

# Technaxx® \* Εγχειρίδιο χρήστη USB-Air-Purifier TX-131+

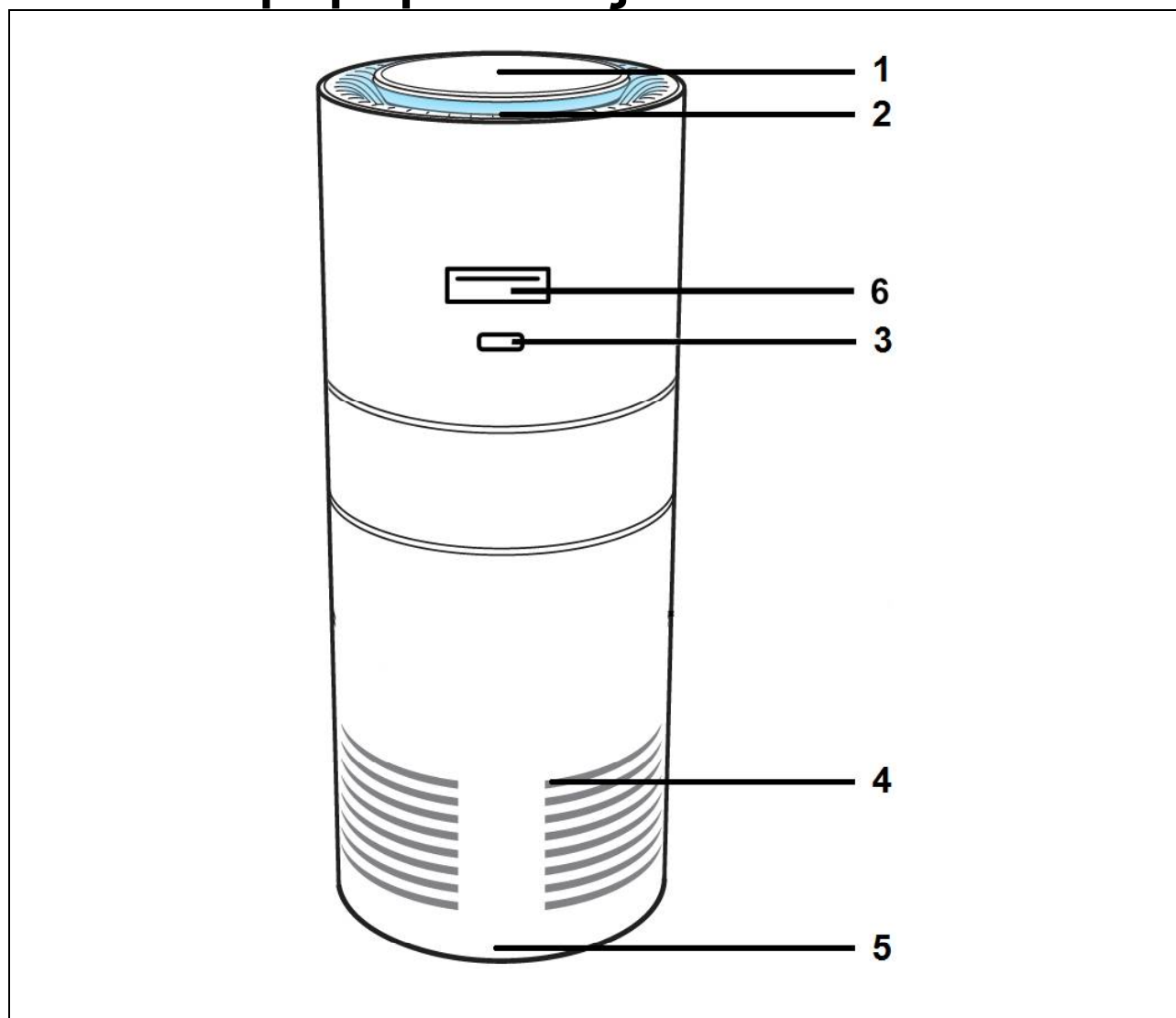
## Χαρακτηριστικά

- Το υπεριώδες φως και τα αρνητικά ιόντα αφαιρούν έως και το 99% των ιών, βακτηρίων, καπνών και ρύπων  
Εύκολος χειρισμός και εγκατάσταση  
Αντικαταστάσιμο φίλτρο HEPA και ενεργού άνθρακα με βάση αρώματος (Συνιστάται στους χρήστες να αντικαθιστούν το φίλτρο κάθε 6 μήνες ή λιγότερο ανάλογα με την ποιότητα του αέρα και τη συχνότητα χρήσης)

## Τεχνικά χαρακτηριστικά

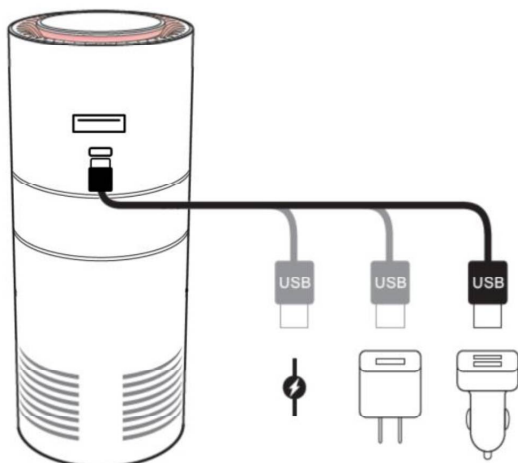
Περιοχή εργασίας	max. ~3m <sup>3</sup>
Επίπεδο θορύβου	max. ~35dB
UV-Light	Μήκος κύματος 380 nm
Συγκέντρωση αρνητικών ιόντων	6 million ions/cm <sup>3</sup>
Τροφοδοσία / κατανάλωση ρεύματος	USB DC 5V / 1A / ≤ 5W
Θερμοκρασία λειτουργίας	10°C up to 50°C
Θερμοκρασία αποθήκευσης	-20°C up to 60°C
Βάρος/Διαστάσεις	393g / (L) 182mm x (Ø) 69mm
Περιεχόμενα συσκευασίας	USB-Air-Purifier TX-131+, καλώδιο USB/DC, Φίλτρο HEPA, Εγχειρίδιο χρήστη

## Επισκόπηση προϊόντος




1	On/Off/Κουμπί αφής ταχύτητας	4	Εισαγωγή αέρα
2	Έξοδος αέρα	5	Κάτω κάλυμμα
3	Είσοδος τροφοδοτικού DC	6	Θύρα φόρτωσης USB (5W)

## Λειτουργία

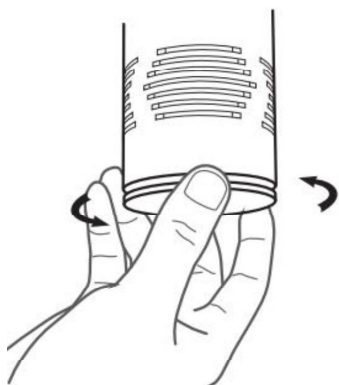


Συνδέστε το καλώδιο USB/DC σε μια πηγή ρεύματος. (Δεν περιλαμβάνεται ο προσαρμογέας.)



Πατήστε το επάνω κουμπί αφής για να ξεκινήσετε τη συσκευή.  
Πατήστε ξανά το κουμπί για το επίπεδο 2, για να απενεργοποιήσετε τη συσκευή, κρατήστε πατημένο το κουμπί για μερικά δευτερόλεπτα. Η συσκευή βρίσκεται τώρα σε κατάσταση αναμονής.

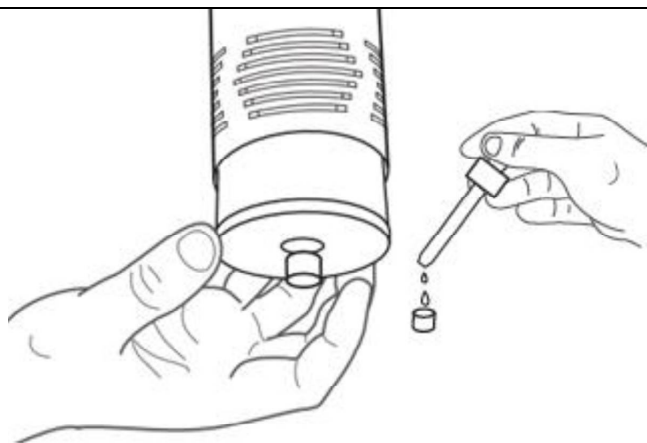
## Αντικαταστήστε το φίλτρο ΗΕΡΑ



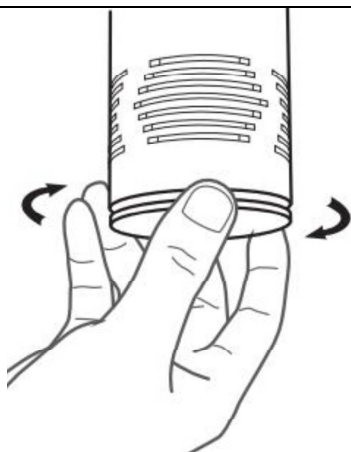
Απενεργοποιήστε τη συσκευή. Ξεβιδώστε το κάτω κάλυμμα.



Αφαιρέστε το βρώμικο φίλτρο και αντικαταστήστε το με ένα νέο φίλτρο. (Κάθε νέο φίλτρο συνοδεύεται από θήκη αρώματος.)



Προαιρετικά: Ρίξτε αρωματέλαιο (δεν περιλαμβάνεται) στη θήκη αρώματος.



Βιδώστε καλά το κάτω κάλυμμα πριν ενεργοποιήσετε ξανά τη συσκευή.

# Συμβουλές

● Καθαρίστε μόνο με μαλακό πανί. Αποσυνδέστε τη συσκευή πριν τον καθαρισμό

Η συσκευή προορίζεται αποκλειστικά για ιδιωτική και όχι για εμπορική χρήση. Χρησιμοποιήστε αυτήν τη συσκευή μόνο όπως περιγράφεται σε αυτό το εγχειρίδιο χρήσης. Κατά την αποσύνδεση του καλωδίου, να τραβάτε πάντα το φιν από την πρίζα. Μην τραβάτε το ίδιο το καλώδιο. Μην αφήνετε το καλώδιο στην άκρη ενός τραπεζιού ή επιφάνειας εργασίας. Αποτρέψτε την επαφή του με καυτές επιφάνειες

## ΠΡΟΕΙΔΟΠΟΙΗΣΕΙΣ

● Διατηρείτε τη συσκευή απαλλαγμένη από οποιοδήποτε αντικείμενο που εμποδίζει τη ροή του αέρα. Μην βυθίζετε το προϊόν σε νερό. Μην τοποθετείτε κανένα μέρος αυτής της συσκευής σε νερό ή σε οποιοδήποτε άλλο υγρό. Μην χειρίζεστε τη συσκευή με βρεγμένα χέρια

Μην χρησιμοποιείτε τη συσκευή ενώ οδηγείτε. Μην αφήνετε τα παιδιά να παίζουν με τη συσκευή. Κρατήστε τη συσκευή μακριά από φωτιά, νερό και υγρούς χώρους για να αποφύγετε την έκρηξη. Μην εκθέτετε σε υπερβολική ζέστη

Χρησιμοποιείτε μόνο αξεσουάρ όπως συνιστάται σε αυτό το εγχειρίδιο. Κανείς εκτός από επαγγελματίες τεχνικούς δεν πρέπει να επιχειρήσει να το αποσυναρμολογήσει για να αποφύγει την καταστροφή του. Κρατήστε τη συσκευή μακριά από πηγές θερμότητας για να αποφύγετε την παραμόρφωση των πλαστικών μερών