

Techwood[®]

POSITIVE TECHNOLOGY

TSV-3001



Συσκευή Σφραγίσματος Τροφίμων σε
Σακούλα

ΣΗΜΑΝΤΙΚΕΣ ΠΡΟΕΙΔΟΠΟΙΗΣΕΙΣ

- ☒ Διαβάστε προσεκτικά το εγχειρίδιο οδηγιών πριν από εσάς χρησιμοποιήσετε αυτή τη συσκευή.
- ☒ Φυλάξτε αυτό το εγχειρίδιο οδηγιών.
- ☒ Ελέγξτε ότι η τάση της ηλεκτρικής εγκατάστασης αντιστοιχεί σε αυτό που υποδεικνύεται στη συσκευή.
- ☒ Αυτή η συσκευή προορίζεται μόνο για οικιακή χρήση και παρόμοιες χρήσεις όπως:
 - Κουζίνες προσωπικού, σε καταστήματα, γραφεία και άλλους χώρους εργασίας.
 - Ένα περιβάλλον όπως:
 - Αγροτικές κατοικίες • Διαμονή με πρωινό.
 - Επισκέπτες σε ξενοδοχεία, μοτέλ και κάθε άλλου τύπου οικιστικό περιβάλλον.
- ☒ Χρησιμοποιήστε το ακολουθώντας τις οδηγίες στις οδηγίες.
- ☒ Μη χρησιμοποιείτε ποτέ αυτή τη συσκευή κοντά σε μπανιέρες, ντους, νεροχύτες ή άλλα δοχεία που περιέχουν νερό.
- ☒ Μη χρησιμοποιείτε ποτέ αυτή τη συσκευή κοντά σε προεξοχές από νερό.
- ☒ Μη χρησιμοποιείτε ποτέ αυτή τη συσκευή με βρεγμένα χέρια ή υγρασία.
- ☒ Εάν η συσκευή βραχεί κατά λάθος, αφαιρέστε συνδέστε το αμέσως στην πρίζα.
- ☒ Συμβουλευέστε τους πιθανούς χρήστες σχετικά με αυτές τις οδηγίες.
- ☒ Μην αφήνετε ποτέ τη συσκευή χωρίς επίβλεψη όταν τη χρησιμοποιείτε κατά τη χρήση.
- ☒ Η συσκευή πρέπει να χρησιμοποιείται για τον προορισμό της. Καμία ευθύνη δεν μπορεί να αναληφθεί για κανένα ζημιά, που πιθανώς προκλήθηκε από λανθασμένη χρήση ή ακατάλληλο χειρισμό.
- ☒ Αυτή η συσκευή μπορεί να χρησιμοποιηθεί από παιδιά ηλικίας τουλάχιστον 8 ετών και από άτομα με σωματικές ικανότητες, μειωμένες αισθητηριακές ή νοητικές ικανότητες ή έλλειψη εμπειρίας ή γνώση, εάν εποπτεύονται σωστά ή εάν υπάρχουν οδηγίες για τη χρήση της συσκευής δόθηκε σε αυτούς όλη η ασφάλεια και εάν προέκυπταν οι κίνδυνοι συνελήφθησαν. Τα παιδιά δεν πρέπει να παίζουν με αυτό η συσκευή. Ο καθαρισμός και η συντήρηση από τον χρήστη δεν πρέπει να γίνεται από παιδιά χωρίς επίβλεψη.
- ☒ Για να προστατεύσετε τα παιδιά, μην τα αφήνετε ξαπλωμένα συσκευασία (πλαστική σακούλα, χαρτόνι, πολυστυρένιο κ.λπ.) και όχι Μην τους αφήνετε ποτέ να παίζουν με πλαστικές μεμβράνες:
ΥΠΑΡΧΕΙ ΚΙΝΔΥΝΟΣ ΑΣΠΝΙΓΙΑΣ.
- ☒ Ελέγχετε κατά διαστήματα το καλώδιο τροφοδοσίας αναζητούν πιθανές ζημιές.
- ☒ Μην βυθίζετε ποτέ τη συσκευή σε νερό ή σε οποιοδήποτε άλλο υγρό, για οποιοδήποτε λόγο.
- ☒ Μην βάζετε ποτέ τη συσκευή σε πλυντήριο πιάτων.
- ☒ Όσον αφορά τις οδηγίες για τον καθαρισμό του επιφάνειες που έρχονται σε επαφή με τρόφιμα, βλ στις επόμενες παραγράφους της προκήρυξης.
- ☒ Μην εγκαθιστάτε ποτέ τη συσκευή κοντά σε ζεστές επιφάνειες.

- ☒ Μη χρησιμοποιείτε συσκευή με καλώδιο ή βύσμα έχει υποστεί ζημιά ή αφού παρουσιάσει δυσλειτουργία ή έχουν υποστεί ζημιά με οποιονδήποτε τρόπο.
 - ☒ Εάν το καλώδιο τροφοδοσίας είναι κατεστραμμένο, πρέπει να είναι κατεστραμμένο αντικαθίσταται από τον κατασκευαστή, το σέρβις μετά την πώληση ή α άτομο με παρόμοια προσόντα (*) για την αποφυγή κάθε κινδύνου.
 - ☒ Αποσυνδέστε το καλώδιο τροφοδοσίας από το ηλεκτρικό δίκτυο πριν οποιαδήποτε εργασία καθαρισμού, συντήρησης και συναρμολόγησης των αξεσουάρ.
 - ☒ Εγκαθιστάτε αυτή τη συσκευή πάντα σε στεγνό περιβάλλον. Γεννημένος Μην χρησιμοποιείτε ή αφήνετε αυτή τη συσκευή σε εξωτερικό χώρο όταν βρέχει.
 - ☒ Μη χρησιμοποιείτε ποτέ αξεσουάρ που δεν συνιστώνται από την κατασκευαστή. Αυτά μπορεί να αποτελούν κίνδυνο για του χρήστη και μπορεί να προκαλέσει βλάβη στη συσκευή.
 - ☒ Μη χρησιμοποιείτε ποτέ ηλεκτρικό καλώδιο ή άλλο βύσμα από αυτό που παρέχεται με τη συσκευή.
 - ☒ Μην μετακινείτε ποτέ τη συσκευή τραβώντας την από το καλώδιο τροφοδοσία ρεύματος και βεβαιωθείτε ότι το καλώδιο το τροφοδοτικό δεν μπορεί να μπλοκαριστεί με κανέναν τρόπο όπως είναι.
 - ☒ Μην τυλίγετε το καλώδιο ρεύματος τη συσκευή και μην την διπλώνετε.
 - ☒ Βεβαιωθείτε ότι το καλώδιο τροφοδοσίας δεν έρχεται σε επαφή με μην έρθετε ποτέ σε επαφή με τα θερμά μέρη αυτής της συσκευής.
 - ☒ Βεβαιωθείτε ότι η συσκευή έχει κρυώσει πριν την καθαρίσετε και την πετάξετε. τακτοποιημένος.
 - ☒ Μην αγγίζετε ποτέ οποιοδήποτε μέρος αυτής της συσκευής που θα μπορούσε ζεσταίνεται πολύ κατά τη χρήση, Κίνδυνος εγκαυμάτων.
 - ☒ Προσέξτε να μην εισέλθουν τα θερμά μέρη της συσκευής ποτέ σε επαφή με εύφλεκτα υλικά, όπως π.χ κουρτίνες, υφάσματα κ.λπ. ενώ βρίσκεται σε λειτουργία, γιατί α μπορεί να ξεσπάσει φωτιά.
 - ☒ Αυτή η συσκευή δεν προορίζεται για χρήση με α εξωτερικό χρονόμετρο ή σύστημα τηλεχειρισμού.
 - ☒ Τοποθετείτε πάντα τη συσκευή σε επίπεδη επιφάνεια και σταθερός.
 - ☒ Προσέξτε να μην καλύψετε τη συσκευή ή να μην τοποθετήσετε οτιδήποτε πάνω της.
 - ☒ Βγάζετε πάντα το φιλ από την πρίζα εάν η συσκευή δεν είναι δεν χρησιμοποιείται.
 - ☒ Όταν χρησιμοποιείτε καλώδιο επέκτασης, βεβαιωθείτε πάντα ότι το Το καλώδιο ξετυλίγεται εντελώς από το καρούλι.
 - ☒ Χρησιμοποιείτε μόνο καλώδια επέκτασης εγκεκριμένα CE. Εκεί η αποδεκτή ισχύς πρέπει να είναι τουλάχιστον 16A, 250V, 3000W.
 - ☒ Μπορεί να υπάρχει δυσλειτουργία και λανθασμένη χρήση ζημιά το συσκευή και να προκαλέσει τραυματισμό στο χρήστη.
 - ☒ Αυτή η συσκευή συμμορφώνεται με τα τρέχοντα πρότυπα που αφορούν αυτού του τύπου προϊόντος.
- (*) Ειδικευμένο αρμόδιο πρόσωπο: τεχνικός σέρβις εξυπηρέτηση μετά την πώληση του κατασκευαστή ή του εισαγωγέα ή οποιουδήποτε άλλου

ειδικευμένο, εξουσιοδοτημένο και ικανό πρόσωπο για να το πραγματοποιήσει είδος επισκευής.

ΚΑΘΑΡΙΣΜΟΣ ΚΑΙ ΣΥΝΤΗΡΗΣΗ

- Να αποσυνδέετε πάντα τη συσκευή από την πρίζα και να την αφήνετε να κρυώσει πριν καθαρίσέ το.
- Καθαρίστε το εξωτερικό της συσκευής με ένα σφουγγάρι ή πανί ελαφρώς υγρό.
- Εξαρτήματα (αφαιρούμενα), σε επαφή με τρόφιμα όπως Μπολ, Πιρούνι, Σπάτουλα κ.λπ. μπορεί να καθαριστεί στο ζεστό νερό με σφουγγάρι και υγρό πιάτων ή πλυμένο στο πλυντήριο πιάτων.
- Μην βυθίζετε ποτέ τη συσκευή σε νερό ή οποιοδήποτε άλλο υγρό!
- Μην χρησιμοποιείτε ποτέ λειαντικά προϊόντα, μεταλλικές βούρτσες ή άλλο αιχμηρό αντικείμενο.
- Η συσκευή δεν πρέπει ποτέ να μουλιάζεται σε νερό ή σε άλλο υγρό.

ΠΡΩΤΗ ΧΡΗΣΗ

Πριν από την πρώτη χρήση, αφαιρέστε προσεκτικά τη συσκευή και όλα τα αξεσουάρ.

Καθαρίστε το εξωτερικό και το εσωτερικό της συσκευής με ένα σφουγγάρι ή υγρό πανί, στεγνώστε και στεγνώστε καλά.

Τοποθετήστε τη συσκευή σε στεγνή, επίπεδη επιφάνεια. Βεβαιωθείτε ότι υπάρχει επαρκής ποσότητα

χώρο για να λειτουργήσει σωστά.

Ξετυλίξτε τελείως το καλώδιο ρεύματος.

Ελέγξτε ότι η τάση που ισχύει στη χώρα όπου βρίσκεστε αντιστοιχεί σε αυτήν αναγράφεται στη συσκευή.

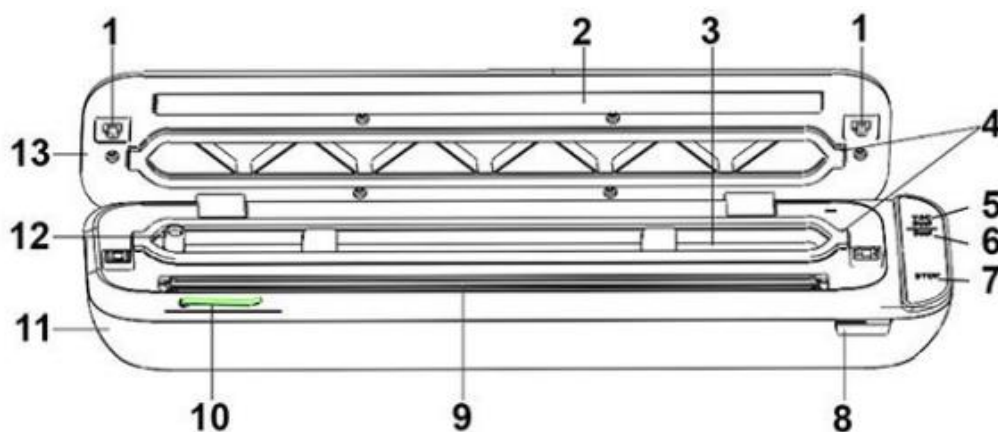
Συνδέστε τη συσκευή σε μια πρίζα που λειτουργεί (γείωση αν η συσκευή είναι κατηγορίας I), για αποφυγή οποιουδήποτε κινδύνου.

Αποσυνδέστε το καλώδιο τροφοδοσίας από το ηλεκτρικό δίκτυο πριν από οποιαδήποτε λειτουργία.

καθαρισμός συντήρησης και εγκατάσταση εξαρτημάτων.

Μην τροποποιείτε τη συσκευή με κανέναν τρόπο.

ΓΝΩΡΙΖΕΤΕ ΤΗ ΣΥΣΚΕΥΗ ΣΑΣ



1. Σύστημα κλειδώματος
2. Στεγανοποιητική λωρίδα καουτσούκ (με κορδέλα)
3. Θάλαμος κενού
4. Σφραγίδα
5. Κενό + κουμπί σφράγισης
6. Κουμπί μόνο σφράγισης
7. Πλήκτρο διακοπής
8. Κουμπί απελευθέρωσης αέρα
9. Ταινία υψηλής θερμοκρασίας για στεγανοποίηση
10. Μεταλλικός σφικτήρας τσάντας
11. Βάση της συσκευής
12. Εξαγωγή εξαγωγής αέρα κατά τη διάρκεια υπό κενό
13. Ανοιγόμενο πάνω μέρος της συσκευής

ΛΕΙΤΟΥΡΓΙΕΣ

1. Κενό + Κουμπί σφράγισης

Επιλέξτε αυτή τη λειτουργία για να τραβήξετε αέρα από τη σακούλα και να σφραγίσετε. Η μονάδα θα αντλεί αέρα από τη σακούλα, έτσι ώστε το φαγητό να "ρουφιέται" και αυτό θα σφραγιστεί αυτόματα μόλις επιτευχθεί το επίπεδο κενού.

2. Μόνο κουμπί σφράγισης.

Επιλέξτε αυτή τη λειτουργία για να σφραγίσετε τη σακούλα χωρίς να δημιουργήσετε κενό στο εσωτερικό.

Σημείωση: το χρονικό διάστημα μεταξύ δύο σφραγίδων πρέπει να είναι τουλάχιστον 40 δευτερόλεπτα.

3. Κουμπί «Stop».

Πατήστε αυτό το κουμπί για να σταματήσετε τη συσκευή.

Είναι δυνατή η διακοπή της συσκευής ανά πάσα στιγμή.

4. ενδεικτικές λυχνίες

Μπλε φως; Η συσκευή είναι ενεργοποιημένη και σε κατάσταση αναμονής.

Κόκκινο φως ; η συσκευή είναι σε λειτουργία. Η ενδεικτική λυχνία θα γίνει ξανά μπλε όταν τέλος της διαδικασίας.

ΠΩΣ ΛΕΙΤΟΥΡΓΕΙ Η ΣΤΕΓΑΝΩΣΗ ΚΕΝΟ

Σημειώσεις: Οι ριγέ σακούλες κενού με πλάτος μικρότερο από 30 cm μπορούν να χρησιμοποιηθεί με αυτήν τη συσκευή.

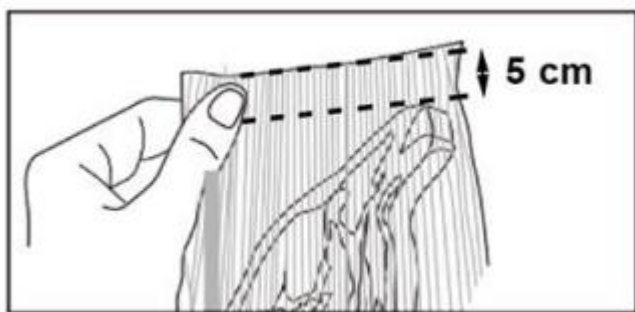
Χρησιμοποιήστε καλής ποιότητας σακούλες κενού για να αποκτήσετε καλύτερα αποτέλεσμα σφράγισης.

Σε όλες τις περιπτώσεις, χρησιμοποιήστε σακούλες κενού με ρίγες.

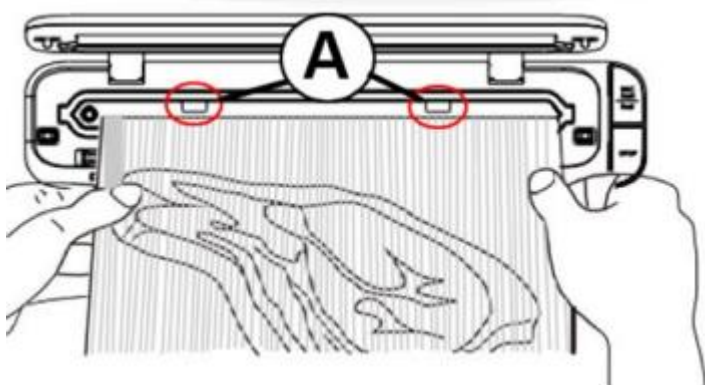
ΧΡΗΣΗ

1. Τοποθετήστε τα τρόφιμα σε ειδική σακούλα κενού (κλειστή στην αντίθετη πλευρά άνοιγμα).

Σημείωση: Αφήστε τουλάχιστον 5 cm μεταξύ τους άνοιγμα και τροφοδοσία, για να σφραγίσει τη τσάντα.



2. Ανοίξτε το επάνω κάλυμμα.
3. Σύρετε την αριστερή πλευρά της σακούλας στεγανοποίησης κάτω από το μεταλλικό κλιπ (10).
4. Τοποθετήστε τη σακούλα στον θάλαμο κενού και βεβαιωθείτε ότι το άνοιγμα της σακούλας είναι ισοπεδωμένος.
Σημείωση: Η πλευρά ανοίγματος της τσάντας πρέπει αγγίξει τις δύο κάθετες στάσεις (A) βρίσκεται μέσα στο θάλαμο κενού. (Βλέπε εικ. απέναντι).



5. Κλείστε το επάνω κάλυμμα και πιέστε και τις δύο πλευρές μέχρι να ακούσετε α "κλικ" διασφαλίζοντας ότι το κάλυμμα είναι πλήρως ασφαλισμένο στη βάση.
6. Πατήστε το κουμπί «Sous-Vacuum/Sealing» (5) για να ενεργοποιήσετε τη λειτουργία κενού.
σκούπισμα με ηλεκτρική σκούπα + σφράγιση σακούλας. Είναι επίσης δυνατή η επιλογή του κλειδιού Σφράγιση μόνο (6) που θα σφραγίσει τη σακούλα χωρίς να δημιουργηθεί κενό στο εσωτερικό.
Σημείωση: Η σακούλα θα σφραγιστεί αυτόματα μόλις φτάσει το επίπεδο κενού.
7. Εάν η μονάδα συνεχίσει να απελευθερώνει αέρα, η μονάδα δεν είναι αεροστεγής. Σε αυτή την περίπτωση, πιέστε το επάνω κάλυμμα με το χέρι σας για να αυξήσετε το πίεση ανάμεσα στα 2 μέρη της συσκευής και στεγανή.
Σημείωση: Στο τέλος της λειτουργίας, η συσκευή επιστρέφει σε κατάσταση αναμονής και στην ενδεικτική λυχνία το φως αλλάζει από κόκκινο σε μπλε.
8. Πατήστε το κουμπί απελευθέρωσης αέρα (8) για να ξεκλειδώσετε τη συσκευή και μπορεί να ανοίξει το επάνω κάλυμμα.
Σημειώσεις: Βεβαιωθείτε ότι η περιοχή σφράγισης της σακούλας είναι πλήρης, λεία και δεν παρουσιάζει διαρροές.

τα εύθραυστα τρόφιμα δεν μπορούν να αντέξουν σε κάποιο βαθμό το σούσουρο μαθητής. Για αυτά τα τρόφιμα, συνιστάται η χρήση της λειτουργίας μόνο σφράγιση (6).

ΠΡΟΣΟΧΗ: για να αποφύγετε οποιαδήποτε παραμόρφωση της τσιμούχας, μην κλείνετε το κάλυμμα

επάνω με την κλειδαριά όταν το προϊόν δεν χρησιμοποιείται. Αυτό θα επηρέαζε την ποιότητα συσκευασίας υπό κενό κατά την επόμενη χρήση.

ΑΠΟΘΗΚΕΥΣΗ

- Βεβαιωθείτε ότι η συσκευή έχει κρυώσει και στεγνώσει τελείως.
- Μην τυλίγετε το ηλεκτρικό καλώδιο γύρω από τη συσκευή, καθώς αυτό μπορεί να συμβεί βλάβη στο.
- Φυλάξτε τη συσκευή σε δροσερό, ξηρό μέρος, μακριά από παιδιά.

ΕΓΓΥΗΣΗ

Πριν από την παράδοση, όλα τα προϊόντα μας υπόκεινται σε αυστηρό έλεγχο.

Αυτή η συσκευή είναι εγγυημένη για 24 μήνες από την ημερομηνία αγοράς από τον καταναλωτή.

Τα έγγραφα της εγγύησης είναι:

- το τιμολόγιο και
- το πιστοποιητικό εγγύησης (βρίσκεται στο πλάι ή στο κάτω μέρος του κουτιού) σφραγισμένο και συμπληρωμένο.

Χωρίς αυτά τα δικαιολογητικά, καμία δωρεάν αντικατάσταση ή δωρεάν επισκευή, δεν μπορεί να εκτελεστεί.

Κατά τη διάρκεια της περιόδου εγγύησης, καλύπτουμε, δωρεάν, το ελαττώματα της συσκευής ή των εξαρτημάτων, που οφείλονται σε ελάττωμα υλικών ή κατασκευή με επισκευή ή αντικατάσταση.

Οι υπηρεσίες στο πλαίσιο της εγγύησης δεν συνεπάγονται καμία επέκταση της περιόδου εγγύησης και δεν δίνει δικαίωμα νέας εγγύησης!

Σε περίπτωση αξίωσης εγγύησης, επιστρέψτε ολόκληρη τη συσκευή στο κατάστημα λιανικής σας,

10

στην αρχική του συσκευασία, συνοδευόμενη από απόδειξη αγοράς.

Το σπάσιμο γυαλιού ή πλαστικών μερών είναι, σε κάθε περίπτωση, δική σας ευθύνη.

Ελαττώματα σε αξεσουάρ ή εξαρτήματα που χρησιμοποιούνται (για παράδειγμα: βούρτσες άνθρακα

κινητήρες, γάντζοι, μάντες μετάδοσης κίνησης, ανταλλακτικό τηλεχειριστήριο, ανταλλακτικές οδοντόβουρτσες, λεπίδες πριονιού κ.λπ.) καθώς και καθαρισμός,

Η συντήρηση ή η αντικατάσταση των εξαρτημάτων που φθείρονται δεν είναι εγγυημένη και είναι

πληρώνοντας λοιπόν!

Σε περίπτωση ξένης επέμβασης, η εγγύηση καθίσταται άκυρη.

Μετά τη λήξη της περιόδου εγγύησης, μπορούν να γίνουν επισκευές διενεργείται επί πληρωμή από το εξειδικευμένο εμπόριο ή υπηρεσία επισκευή.

Σε περίπτωση ξένης επέμβασης, η εγγύηση καθίσταται άκυρη.

ΤΕΧΝΙΚΑ ΧΑΡΑΚΤΗΡΙΣΤΙΚΑ

Τροφοδοτικό 220-240V~ 50-60Hz

Ισχύς 110W

Πρότυπο κατηγορίας II

Κατασκευασμένο στη ΛΔΚ

Οι προδιαγραφές ενδέχεται να αλλάξουν χωρίς προειδοποίηση

Αποσυνδέστε το καλώδιο τροφοδοσίας από το ηλεκτρικό δίκτυο πριν από οποιαδήποτε λειτουργία.

καθαρισμός συντήρησης και εγκατάσταση εξαρτημάτων.

ΠΡΟΣΟΧΗ: Για να ελαχιστοποιήσετε τον κίνδυνο ηλεκτροπληξίας, σε περίπτωση βλάβη, μην ανοίξετε τη θήκη, αλλά καλέστε έναν εξειδικευμένο τεχνικό για επισκευές, επισκευές.

Αυτή η συσκευή συμμορφώνεται με τις οδηγίες CE, έχει ελεγχθεί σύμφωνα με όλους Ευρωπαϊκές οδηγίες, ισχύουσες, ισχύουσες, όπως: συμβατότητα ηλεκτρομαγνητική (EMC) και χαμηλής τάσης (LVD).

Αυτή η συσκευή έχει σχεδιαστεί και κατασκευαστεί σύμφωνα με τους πιο πρόσφατους κανονισμούς και

τεχνικές απαιτήσεις ασφάλειας.

Προϊόν που εισάγεται από τη Sotech International

33, Avenue du Marechal de Lattre de Tassigny

94120 Fontenay sous-bois - Γαλλία