

# MPM



Ηλεκτρικό Φουρνάκι MPM 2000W MPE-07/T

## ΟΔΗΓΙΕΣ ΑΣΦΑΛΕΙΑΣ

► Διαβάστε προσεκτικά αυτό το εγχειρίδιο πριν χρησιμοποιήσετε τη συσκευή.

Κατά την τοποθέτηση της συσκευής είναι απαραίτητο να διατηρείτε τουλάχιστον

10 cm διάκενο στα πλαϊνά και 30 cm διάκενο πάνω από τη συσκευή. Απαιτείται στενή επίβλεψη όταν χρησιμοποιείτε τη συσκευή κοντά σε παιδιά.

Μην αγγίζετε τη συσκευή με βρεγμένα χέρια. Τοποθετήστε το βύσμα με ασφάλεια στην πρίζα.

Μη βυθίζετε τη συσκευή, το καλώδιο και το φισ της στο νερό ή άλλα υγρά. Μετά τη χρήση, αφαιρείτε πάντα το φισ από την πρίζα.

Μην τραβάτε το φισ κρατώντας το καλώδιο ρεύματος. Για να αποσυνδέσετε

τη συσκευή, κρατήστε το φισ, όχι το καλώδιο ρεύματος.

Μην χρησιμοποιείτε τη συσκευή εάν είναι κατεστραμμένη, καθώς και εάν είναι τροφοδοτημένη

το καλώδιο ή το βύσμα είναι κατεστραμμένο. Επιστρέψτε τη συσκευή για επισκευή σε ένα εξουσιοδοτημένο κέντρο σέρβις.

Κατά τη λειτουργία, η επιφάνεια της συσκευής είναι ζεστή. Προσέξτε ιδιαίτερα κατά τη διάρκεια και μετά τη χρήση. Ανοίξτε και κλείστε την πόρτα χρησιμοποιώντας μόνο τη λαβή της πόρτας.

Τοποθετήστε και αφαιρέστε το δίσκο και τη σχάρα χρησιμοποιώντας μια κατάλληλη λαβή μόνο.

Για να αποφύγετε τον κίνδυνο ζημιάς, πυρκαγιάς ή τραυματισμού, χρησιμοποιείτε πάντα τα εξαρτήματα που συνιστώνται από τον κατασκευαστή.

Μην τοποθετείτε χαρτόνι, χαρτί, κεριά ή άλλα εύφλεκτα υλικά πάνω στη συσκευή και μην τη χρησιμοποιείτε όταν η πόρτα είναι ανοιχτή. Μην τοποθετείτε στο φούρνο αντικείμενα από πλαστικό, χαρτόνι και άλλα εύφλεκτα και διαλυτά αντικείμενα

Προσέξτε ιδιαίτερα όταν αφαιρείτε το δίσκο και ρίχνετε ζεστό λίπος. Μην τοποθετείτε βαριά αντικείμενα στην ανοιχτή πόρτα.

Μην αφήνετε τη συσκευή ενεργοποιημένη όταν δεν την παρακολουθείτε. Μην πιτσιλάτε νερό στο παράθυρο κατά τη διάρκεια ή μετά τη χρήση. Μην τοποθετείτε τη συσκευή κοντά σε ηλεκτρικό ρεύμα και αέριο κουζίνες και άλλες πηγές θερμότητας ή σε κοντινή απόσταση από ηλεκτρικούς ανεμιστήρες, κάτι που μπορεί να επηρεάσει τη θερμοκρασία της συσκευής.

Η συσκευή πρέπει να είναι συνδεδεμένη σε πρίζα με προστατευτικό πείρο γείωσης.

Αυτή η συσκευή έχει σχεδιαστεί μόνο για οικιακή χρήση. Η συσκευή δεν προορίζεται για χρήση με εξωτερικούς χρονοδιακόπτες

ή χωριστά συστήματα τηλεχειρισμού.

Η συσκευή πρέπει να τοποθετείται σε επιφάνεια που να είναι ανθεκτική στις υψηλές θερμοκρασίες. Μην τοποθετείτε σε πλαστικές, επιφάνειες βινυλίου, βερνικωμένο ξύλο ή άλλες επιφάνειες από εύφλεκτα υλικά.

Αυτή η συσκευή μπορεί να χρησιμοποιηθεί από άτομα με μειωμένες σωματικές, αισθητηριακές ή διανοητικές ικανότητες ή έλλειψη εμπειρίας και γνώσης, εάν τους έχει δοθεί επίβλεψη ή οδηγίες σχετικά με τη χρήση της συσκευής με ασφαλή τρόπο και εάν κατανοούν τους κινδύνους που εμπεριέχονται.

▶ Τα παιδιά δεν πρέπει να παίζουν με τη συσκευή (συμπεριλαμβανομένων των αξεσουάρ).

Αυτή η συσκευή δεν πρέπει να χρησιμοποιείται από παιδιά. Κρατά το τη συσκευή και το καλώδιο της μακριά από παιδιά (συμπεριλαμβανομένων των αξεσουάρ).

Τα παιδιά θα πρέπει να επιβλέπονται για να διασφαλιστεί ότι δεν το κάνουν

παίξτε με τη συσκευή.

Η θερμοκρασία των επιφανειών μπορεί να είναι υψηλότερη όταν η η ελαστικότητα είναι σε χρήση.

Μη χρησιμοποιείτε τη συσκευή σε εξωτερικό χώρο.

Μη συνδέετε το φισ ρεύματος με βρεγμένα χέρια.

Μην μετακινείτε τη συσκευή κατά τη λειτουργία.

Μην τοποθετείτε το καλώδιο πάνω από αιχμηρές άκρες και κρατήστε το μακριά

από καυτές επιφάνειες.

Για να διασφαλίσετε την ασφάλεια των παιδιών σας, κρατήστε όλα τα πακέτα-

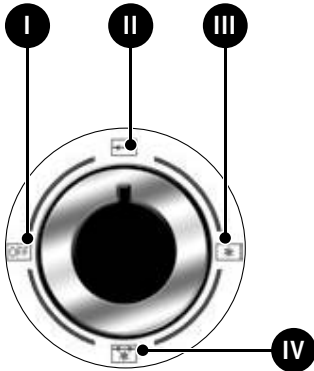
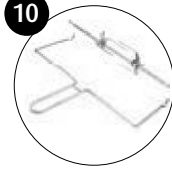

παλαίωσης (πλαστικές σακούλες, κουτιά, πολυστυρένιο κ.λπ.)

μακριά από αυτά. ΠΡΟΕΙΔΟΠΟΙΗΣΗ! Μην αφήνετε μικρά παιδιά να παίζουν μαζί τους

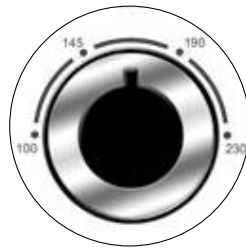
το αλουμινόχαρτο καθώς υπάρχει κίνδυνος ασφυξίας!

▶  **ΣΗΜΕΙΩΣΗ! Καυτή επιφάνεια!**

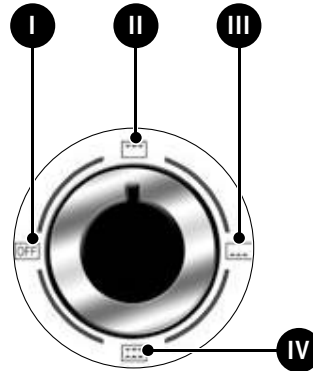
## ΠΕΡΙΓΡΑΦΗ ΤΗΣ ΣΥΣΚΕΥΗΣ



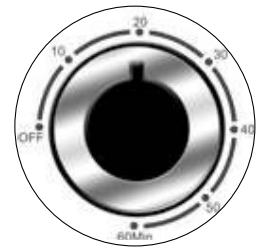
**Τρόπος λειτουργίας σούβλας και διακόπτης**  
 I. OFF - η λειτουργία μεταφοράς και η σούβλα είναι ενεργοποιημένη  
 II. σούβλα ενεργοποιημένη  
 III. ενεργοποιημένη η λειτουργία συναγωγής  
 IV. ενεργοποιημένη λειτουργία μεταφοράς και σούβλα



**Διακόπτης θερμοκρασίας**  
**Έλεγχος θερμοκρασίας στην περιοχή από 100°C έως 230°C**



**Λειτουργία θερμαντήρα διακόπτης λειτουργίας**  
 I. OFF - θερμάστρες απενεργοποιημένες  
 II. ο επάνω θερμαντήρας είναι ενεργοποιημένος  
 III. Η κάτω θέρμανση είναι ενεργοποιημένη  
 IV. Η κάτω και η επάνω θέρμανση είναι ενεργοποιημένη



**Χρονοδιακόπτης**  
**Ρύθμιση χρονοδιακόπτη εύρος 0 - 60 λεπτά**

1. Ένδειξη κατάστασης λειτουργίας
2. Χρονόμετρο
3. Διακόπτης τρόπου λειτουργίας θερμαντήρα
4. Διακόπτης θερμοκρασίας
5. Διακόπτης - συναγωγή/περιστρεφόμενη σούβλα
6. Δίσκος και θήκη
7. Γκριλ

8. Γυάλινη πόρτα
9. Γυάλινη λαβή πόρτας
10. Φτύστε και φτύστε λαβή
11. Πάνω και κάτω θερμάστρα
12. Φωτιζόμενο εσωτερικό του φούρνου κατά τη λειτουργία

## ΠΡΙΝ ΤΗΝ ΠΡΩΤΗ ΧΡΗΣΗ

Πλύνετε όλα τα εξαρτήματα με ένα ήπιο απορρυπαντικό και ξεπλύνετε καλά με νερό.

Σκουπίστε και συναρμολογήστε τη μονάδα.

Προθερμάνετε τη συσκευή στη μέγιστη θερμοκρασία για περίπου 15 λεπτά. Κατά την πρώτη θέρμανση, η συσκευή μπορεί να παράγει κάποια ποσότητα καπνού που προκαλείται από την καύση των εσωτερικών επιφανειών.

## ΛΕΙΤΟΥΡΓΙΑ

Γενικά η προθέρμανση δεν είναι απαραίτητη. Η προθέρμανση συνιστάται όταν ετοιμάζετε ευαίσθητα πιάτα, όπως κέικ, σπάνιο και μέτριο κρέας.

Ο χρόνος ψήσιματος μπορεί να διαφέρει ανάλογα με τα συστατικά του φαγητού, τη θερμοκρασία, τη μάζα και το μέγεθος της μερίδας. Προσαρμόστε τον χρόνο με βάση τον χρόνο που προτείνεται στη συνταγή.

Για να αποφύγετε την υπερθέρμανση, ο ηλεκτρικός φούρνος θα ρυθμίσει αυτόματα τη θερμοκρασία των αντιστάσεων. Τοποθετήστε τη συσκευή σε μια λεία, σταθερή και επίπεδη επιφάνεια.

Πριν ενεργοποιήσετε τη συσκευή, βεβαιωθείτε ότι ο φούρνος είναι τοποθετημένος σε επιφάνεια ανθεκτική στη θερμότητα και ότι υπάρχει επαρκής χώρος αερισμού γύρω από τον φούρνο (τουλάχιστον 10 cm στα πλαϊνά και απόσταση 30 cm πάνω από τη συσκευή).

## ΟΔΗΓΙΕΣ ΛΕΙΤΟΥΡΓΙΑΣ

1. Τοποθετήστε το σκεύος στο φούρνο σε ένα ταψί 6 ή γκριλ 7, κλείστε την πόρτα του φούρνου. Μη χρησιμοποιείτε χάρτινα ή πλαστικά δοχεία.

2. Ρυθμίστε τον τρόπο λειτουργίας του θερμαντήρα χρησιμοποιώντας το διακόπτη 3:

- Η κάτω θέρμανση είναι ενεργοποιημένη
- Η επάνω θέρμανση είναι ενεργοποιημένη
- Η κάτω και η επάνω θέρμανση είναι ενεργοποιημένη

3. Εάν είναι απαραίτητο, ρυθμίστε τη λειτουργία μεταφοράς χρησιμοποιώντας το διακόπτη 5.

4. Ρυθμίστε την επιθυμητή θερμοκρασία χρησιμοποιώντας το διακόπτη 4.

5. Ρυθμίστε τον επιθυμητό χρόνο μαγειρέματος χρησιμοποιώντας το χρονόμετρο 2.

6. Κατά το ψήσιμο στη σούβλα - τοποθετήστε την περιστρεφόμενη σούβλα με το πιάτο στην κουζίνα.

7. Τοποθετήστε το ταψί μέσα στο φούρνο και κλείστε την πόρτα.

8. Ρυθμίστε τη θερμοκρασία μαγειρέματος και ενεργοποιήστε την περιστρεφόμενη σούβλα με διακόπτη 5

- περιστροφή σούβλας χωρίς μεταφορά
- περιστροφή σούβλας με συναγωγή

9. Ρυθμίστε τον επιθυμητό χρόνο μαγειρέματος χρησιμοποιώντας το χρονόμετρο 2. Όταν φτάσει ο επιθυμητός χρόνος μαγειρέματος, θα ακούσετε τον ήχο του βομβητή. Για να απενεργοποιήσετε τη συσκευή, γυρίστε το χρονοδιακόπτη 2 στη θέση «OFF».

Συνιστάται να χρησιμοποιείτε το ταψί στην περίπτωση μικρών προϊόντων διατροφής και εκείνων που μπορεί να παράγουν λίπος και νερό.

Μετά το ψήσιμο, απενεργοποιήστε τη συσκευή ρυθμίζοντας το χρονόμετρο 2 στη θέση «OFF» και αφαιρέστε το φιν από την πρίζα.

**ΣΗΜΕΙΩΣΗ!** Για να βγάλετε το προϊόν και να αποφύγετε τυχόν εγκαύματα χρησιμοποιήστε κατάλληλες λαβές ή προστατευτικά γάντια κουζίνας!

## ΚΑΘΑΡΙΣΜΟΣ ΚΑΙ ΣΥΝΤΗΡΗΣΗ:

1. Καθαρίστε τη συσκευή σχολαστικά μετά τη χρήση για να αποτρέψετε τη συσσώρευση λίπους και οσμών.
2. Πριν καθαρίσετε, αποσυνδέστε τη συσκευή από την πρίζα και περιμένετε μέχρι να κρυώσει.
3. Μην βυθίζετε τη συσκευή σε νερό, μην την πλένετε κάτω από τρεχούμενο νερό.
4. Η σχάρα και ο δίσκος μπορούν να πλυθούν όπως και άλλα μαγειρικά σκεύη (σε νερό με υγρό πλυσίματος).
5. Σκουπίστε το εξωτερικό της συσκευής με ένα υγρό σφουγγάρι και, στη συνέχεια, σκουπίστε το.
6. Μην χρησιμοποιείτε λειαντικά υλικά ή αιχμηρά εργαλεία για τον καθαρισμό του φούρνου.
7. Πριν χρησιμοποιήσετε ξανά τη συσκευή, στεγνώστε καλά όλα τα μέρη της.

**ΣΗΜΕΙΩΣΗ! Μην βυθίζετε τη συσκευή σε νερό ή άλλα υγρά! Μην σκουπίζετε το εσωτερικό της συσκευής με οξέα, λειαντικά πανιά ή σφουγγάρια, καθώς αυτό μπορεί να προκαλέσει ζημιά στις επιφάνειες του φούρνου!**

## ΤΕΧΝΙΚΑ ΔΕΔΟΜΕΝΑ

Οι τεχνικές παράμετροι αναγράφονται στην πινακίδα του προϊόντος.

Χωρητικότητα: 45 l

Μήκος καλωδίου ρεύματος: 1,1 m

Αξεσουάρ: σούβλα, σχάρα, δίσκος, δύο θήκες

Εξωτερικές διαστάσεις: μήκος 561 mm, πλάτος 425 mm, ύψος 369 mm

Εσωτερικές διαστάσεις: μήκος 406 mm, πλάτος 350 mm, ύψος 303 mm



**ΣΗΜΕΙΩΣΗ! Η MPM agd S.A. διατηρεί το δικαίωμά της να τροποποιήσει τα τεχνικά δεδομένα.**