

Θερμαινόμενο δοχείο φαγητού με αντάππορα αυτοκινήτου



Εγχειρίδιο Οδηγιών

Σας ευχαριστούμε που αγοράσατε αυτό το καινοτόμο και μοντέρνο προϊόν. Αυτή η συσκευή είναι χρήσιμη, εύκολη στη χρήση και ιδανική για μεταφορά. Άνεση στην καθημερινή σας ζωή.

Γενικά Μέτρα Ασφαλείας

Όταν χρησιμοποιείτε ηλεκτρικές συσκευές, θα πρέπει πάντα να ακολουθείτε βασικές προφυλάξεις ασφαλείας, συμπεριλαμβανομένων των εξής:

1. Διαβάστε τις οδηγίες πριν από την πρώτη χρήση και φυλάξτε τις για μελλοντική αναφορά.
2. Μην το χρησιμοποιείτε αν το καλώδιο ή βύσμα έχουν υποστεί φθορά ή μετά από δυσλειτουργία. Πρέπει πάντοτε να επισκευάζεται ή να εξετάζεται από εξειδικευμένο προσωπικό.
3. Για να αποφύγετε την ηλεκτροπληξία, μην βυθίζετε το καλώδιο ή τη συσκευή σε νερό ή άλλα υγρά. Μην εκθέτετε σε συνθήκες βροχής ή υγρασίας. Το νερό που εισέρχεται στη συσκευή αυξάνει τον κίνδυνο ηλεκτροπληξίας.
4. Μην αφήνετε τη συσκευή χωρίς επιτήρηση, ειδικά κοντά σε παιδιά. Κρατήστε τη συσκευή και το καλώδιο μακριά από παιδιά κάτω των 8 ετών.
5. Μην αφήνετε το καλώδιο να κρέμεται ή επάνω σε καυτές επιφάνειες.
6. Αποσυνδέστε τη συσκευή από την πρίζα όταν δεν την χρησιμοποιείτε.
7. Η χρήση μη συνιστώμενων εξαρτημάτων θα μπορούσε να προκαλέσει βλάβη στο προϊόν.
8. Δεν είναι κατάλληλο για εξωτερική χρήση.
9. Μην το τοποθετείτε σε πηγές θερμότητας, όπως φούρνους, κουζίνες ... κ.λπ.
10. Μην χρησιμοποιείτε κοντά σε εύφλεκτα υλικά όπως κουρτίνες, επενδύσεις υφασμάτων κ.λπ., προς αποφυγή φωτιάς.
11. Αυτή η συσκευή μπορεί να χρησιμοποιηθεί από παιδιά ηλικίας 8 ετών και άνω, με την προϋπόθεση ότι είναι υπό επίβλεψη ή ότι έχουν λάβει οδηγίες σχετικά με την ασφαλή χρήση της συσκευής και ότι μπορούν να κατανοήσουν τους σχετικούς κινδύνους. (Δεν είναι ευθύνη του κατασκευαστή ή του πωλητή, αλλά του επιβλέποντος ενήλικα).
12. Δεν είναι παιχνίδι. Τα παιδιά δεν πρέπει να παίζουν με αυτό το προϊόν.
13. Ο καθαρισμός και η συντήρηση της συσκευής δεν πρέπει να γίνεται από παιδιά, εκτός αν είναι 8 ετών ή μεγαλύτερα και εποπτεύονται.
14. Για να αποσυνδέσετε τραβήξτε το βύσμα και όχι το καλώδιο. Μην χρησιμοποιείτε το καλώδιο για τη μεταφορά της συσκευής.
15. Πριν συνδέσετε τη συσκευή, βεβαιωθείτε πάντοτε ότι η τάση της ταιριάζει με εκείνη του ηλεκτρικού δικτύου όπου πρόκειται να την συνδέσετε.
16. Μόνο κατάλληλο για οικιακή χρήση, όχι για εμπορική ή επαγγελματική χρήση.
17. Εάν η συσκευή διαθέτει μια κινητή πρίζα, πρέπει να αφαιρεθεί πριν από τον καθαρισμό. Η βάση του αντάπτορα πρέπει να αφαιρεθεί πριν από την επαναχρησιμοποίηση της συσκευής. Θα πρέπει να χρησιμοποιείται μόνο η κατάλληλη κινητή πρίζα.

18. Αφήστε το να κρυώσει πριν το αποθηκεύσετε.

Ειδικά μέτρα ασφαλείας

- Μην χρησιμοποιείτε αυτά τα σκεύη στο φούρνο μικροκυμάτων ή στους φούρνους.
- Μην βάζετε το δοχείο στην κατάψυξη.
- Μην την ενεργοποιείτε εάν δεν υπάρχει τροφή μέσα.
- Μην χρησιμοποιείτε για τη θέρμανση εύφλεκτων αντικειμένων.
- Μην βυθίζετε στο νερό, και μην βλάπτετε την αντίσταση.
- Καθαρίστε μετά από κάθε χρήση.
- Μην καθαρίζετε το πλυντήριο πιάτων.
- Μην συνδέετε ή αποσυνδέετε τη συσκευή με βρεγμένα χέρια.

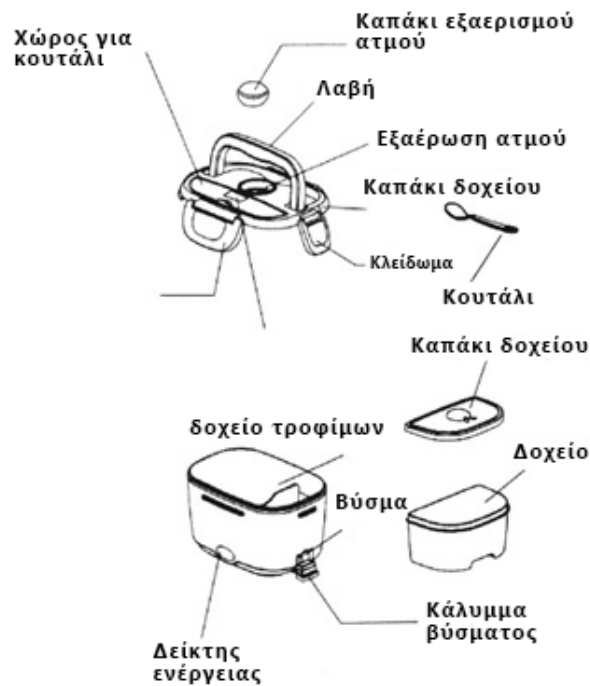
Προδιαγραφές προϊόντος

- ❖ Χωρητικότητα: 1.05L (δοχείο 0.6L // δοχείο 0.45L)
- ❖ Τάση: 12V
- ❖ Ισχύς: 40W

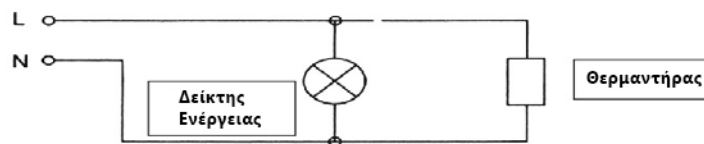
Χαρακτηριστικά προϊόντος

1. Σύγχρονος σχεδιασμός.
2. Άνεση για να τρώτε φαγητό στο γραφείο.
3. Ασφαλής θερμοστατική θερμότητα.
4. Εύκολο στην χρήση.
5. Ανθεκτικό υλικό που πληροί τα πρότυπα ασφαλείας.

Εξαρτήματα



Ηλεκτρικά Σχήματα



Καθαρισμός & Συντήρηση

1. Πάντοτε να αποσυνδέετε το δοχείο μετά τη χρήση του.
2. Μη χρησιμοποιείτε διαλύτες, πετρέλαιο κίνησης, σκληρή βούρτσα ή μεταλλική βούρτσα για να καθαρίσετε το δοχείο ή τα εξαρτήματά του.
3. Χρησιμοποιήστε ένα μαλακό πανί και ζεστό νερό.
4. Εάν δεν πρόκειται να χρησιμοποιήσετε το δοχείο για μεγάλο χρονικό διάστημα, φυλάξτε το σε στεγνό, καθαρό και αεριζόμενο μέρος.

Προβλήματα, αιτίες και λύσεις

	ΠΡΟΒΛΗΜΑ	ΑΙΤΙΑ	ΛΥΣΗ
1	Η ένδειξη δεν ανάβει όταν η συσκευή είναι ενεργοποιημένη.	a. Το δοχείο δεν έχει συνδεθεί. b. Το καλώδιο είναι κατεστραμμένο.	Ελέγξτε την πρίζα, το καλώδιο τροφοδοσίας και το βύσμα.
2	Η ένδειξη ανάβει όταν η συσκευή είναι απενεργοποιημένη.	Ο θερμαντήρας είναι κατεστραμμένος.	Αποστολή για επισκευή.
3	Η θερμοκρασία είναι πολύ χαμηλή μετά τη θέρμανση.	a. Ο χρόνος προθέρμανσης είναι πολύ μικρός. b. Η θερμοκρασία δωματίου είναι πολύ χαμηλή.	Αυξήστε το χρόνο θέρμανσης





Ενδείξεις χρήσης

- ✓ Όταν πρόκειται να χρησιμοποιήσετε αυτό το προϊόν, πρέπει να ανοίξετε το κάλυμμα εξαερισμού ατμού γιατί όταν θερμαίνεται, παράγεται ατμός στο εσωτερικό του και εάν αυτό το σύστημα εξαερισμού είναι κλειστό, η συσσωρευμένη πίεση μπορεί να προκαλέσει βλάβη στη συσκευή.



- ✓ Μην εισάγετε το δοχείο σε συσκευές απολύμανσης ή αποστείρωσης.
- ✓ Μην εισάγετε σε φούρνους μικροκυμάτων.
- ✓ Μην τοποθετείτε στην κατάψυξη.
- ✓ Μην βυθίζετε τη συσκευή κάτω από το νερό όταν την καθαρίζετε.

1. Μπορείτε να χρησιμοποιήσετε το δοχείο για οποιοδήποτε είδος τροφής καθώς και το μεγάλο διαμέρισμα του μεταφορέα τροφίμων.	
2. Τοποθετήστε το κλειστό δοχείο στο δοχείο και στη συνέχεια τοποθετήστε το καπάκι στο δοχείο και πιέστε προς τα κάτω.	
3. Ανοίξτε το πλαστικό καπάκι στο κάλυμμα και συνδέστε το καλώδιο.	
4. Πατήστε το κουμπί τροφοδοσίας, η ενδεικτική λυχνία θα ανάψει, πράγμα που σημαίνει ότι το δοχείο θερμαίνεται.	

1. Βάλτε το ζωμό στο δοχείο	
2. Κλειδώστε το κάλυμμα	
3. Ανοίξτε το πλαστικό καπάκι στο κάλυμμα και συνδέστε το καλώδιο.	
<p>4. Πατήστε το κουμπί τροφοδοσίας, η ενδεικτική λυχνία θα ανάψει, πράγμα που σημαίνει ότι το δοχείο θερμαίνεται.</p> <p>Προσοχή: ο χρόνος θέρμανσης εξαρτάται από τη σούπα και το περιβάλλον.</p> <p>(1) Λιγότερο από 25C και εάν η σούπα δεν έχει ψυχθεί, περιμένετε περίπου 20 λεπτά και είστε έτοιμοι να φάτε.</p> <p>(2) Όταν η θερμοκρασία είναι χαμηλή και το φαγητό έχει ψυχθεί, ο χρόνος θέρμανσης πρέπει να είναι μεγαλύτερος.</p> <p>(3) Αφαιρέστε το καλώδιο τροφοδοσίας πριν αρχίσετε να τρώτε.</p> <p>(4) Μην ξεχάσετε να μεταφέρετε πάντα το καλώδιο μαζί σας για να χρησιμοποιήτε το θερμαινόμενο δοχείο.</p>	

Για το ρύζι,

Αν το φαγητό έχει παραμείνει για μεγάλο χρονικό διάστημα μέσα στο δοχείο, σας προτείνουμε να προσθέσετε λίγο νερό στο ρύζι και να ξανασυνδέσετε το δοχείο στην θερμότητα για να κάνετε το ρύζι μαλακότερο.

Σύμβολα



Το θερμαινόμενο δοχείο εγγυάται ότι, όταν απορριφθεί, το δοχείο αυτό θα ανακυκλωθεί και θα αξιοποιηθεί μέσω του Ολοκληρωμένου Συστήματος Διαχείρισης Απορριμμάτων Συσκευασίας (SIG), το οποίο διαχειρίζεται η Ecoembes.



Υποδεικνύει την επιλεκτική συλλογή ηλεκτρικού και ηλεκτρονικού εξοπλισμού (ΕΕΕ) μόλις τελειώσει η ωφέλιμη ζωή του. Είναι χρήσιμο για την είσοδο της συσκευής στο κύκλωμα ανακύκλωσης και δεν καταλήγει σε μη εξουσιοδοτημένους κάδους απορριμμάτων.



Περιορίζει τη χρήση έξι επικίνδυνων υλικών: Μόλυβδος, Υδράργυρος, Κάδμιο, Χρώμιο VI (εξασθενές), PBB και PBDE. στην κατασκευή διαφόρων ειδών ηλεκτρικού και ηλεκτρονικού εξοπλισμού.



Ευρωπαϊκή συμμόρφωση. Είναι η εγγύηση του κατασκευαστή ότι το προϊόν σας συμμορφώνεται με τις ελάχιστες νομικές και τεχνικές απαιτήσεις σχετικά με την ασφάλεια του. Κράτη μέλη της Ευρωπαϊκής Ένωσης. Το σήμα CE δεν συνεπάγεται την ποιότητα του προϊόντος

Περιορισμένη Εγγύηση

Η εγγύηση τίθεται σε ισχύ με την προσκόμιση του εμπορικού τιμολογίου, ή της απόδειξης λιανικής, της εγγεγραμμένης εγκατάστασης, δεόντως συμπληρωμένης και σφραγισμένης, αρχίζοντας από την ημερομηνία παράδοσης που καθορίζεται σε αυτό. Η εγγύηση εκτείνεται σε δύο χρόνια, και αφορά μόνο τα κατασκευαστικά ελαττώματα. Το προϊόν θα αντικατασταθεί ή θα επισκευαστεί εφόσον επιστραφεί στην αρχική του συσκευασία χωρίς πρόσθετες ετικέτες ή αυτοκόλλητα στο σημείο πώλησης.

Απορρίπτουμε οποιαδήποτε ευθύνη για ζημιές που μπορεί να προκύψουν από κακή χρήση του προϊόντος μας, η εγγύηση δεν ισχύει στις ακόλουθες περιπτώσεις:

- (1) Εάν δεν έχετε ακολουθήσει σωστά τις οδηγίες,
- (2) Αν η συσκευή έχει παραβιαστεί,
- (3) Αν έχει υποστεί ζημιά λόγω ακατάλληλης χρήσης,
- (4) Εάν τα ελαττώματα έχουν προκύψει ως αποτέλεσμα βλαβών στην ηλεκτρική παροχή.

Προϊόν.....

Μοντέλο.....

Σειριακός Αριθμός.....

Διανομέας.....

Ημερομηνία.....

Fabricado en PRC