

TG-131



Λουκέτο Πέταλο με Δακτυλικό Αποτύπωμα



Η Δήλωση συμμόρφωσης για αυτήν τη συσκευή βρίσκεται στον σύνδεσμο Διαδικτύου: www.technaxx.de/ (στην κάτω γραμμή "Konformitätserklärung"). Πριν χρησιμοποιήσετε τη συσκευή για πρώτη φορά, διαβάστε προσεκτικά το εγχειρίδιο χρήσης. Τηλέφωνο σέρβις για τεχνική υποστήριξη: 01805 013643 (14 σεντ/λεπτό από σταθερή γραμμή Γερμανίας και 42 σεντ/λεπτό από δίκτυα κινητής τηλεφωνίας).
 Δωρεάν email: support@technaxx.de
 Φυλάξτε προσεκτικά αυτό το εγχειρίδιο χρήστη για μελλοντική αναφορά ή κοινή χρήση προϊόντων. Κάντε το ίδιο με τα γνήσια αξεσουάρ για αυτό το προϊόν. Σε περίπτωση εγγύησης, επικοινωνήστε με τον αντιπρόσωπο ή το κατάστημα όπου αγοράσατε αυτό το προϊόν.
 Εγγύηση 2 χρόνια
 Χαρακτηριστικά

- Το Trendgeek TG-131 είναι ένα λουκέτο δακτυλικών αποτυπωμάτων τροφοδοσίας USB.
- Έως 10 διαφορετικά δακτυλικά αποτυπώματα.
- Μπαταρία 3,7V με χρόνο φόρτισης 80mAh 2 ώρες
- έως 2.000 ξεκλειδώματα ή χρόνος χρήσης 1 έτους
- Ένδειξη χαμηλής μπαταρίας

Τεχνικές προδιαγραφές

USB (φορτίο στον ξηρό όρο μόνο)	5V max. 0,2 A
Μπαταρία	3,7 V / 80mAh

Εγγραφή δακτυλικών αποτυπωμάτων

Πιέστε ένα δάχτυλο για περίπου 5 δευτερόλεπτα στον αισθητήρα μέχρι οι μπλε οδηγήσεις είναι ανοικτές	
Πιέστε συνεχώς το δάχτυλό σας για περισσότερες από 10 φορές, διαφορετικές θέσεις, όπως δείχνει η εικόνα μέχρι να ανάψει το πράσινο φως. Όταν το πράσινο φως είναι αναμμένο πιέστε ένα άλλο δάχτυλο 10 φορές μέχρι το φως είναι σβηστό. Τουλάχιστον 2 δακτυλικά αποτυπώματα πρέπει να καταχωρηθούν για να σπλίσουν την κλειδαριά	

Προσθήκη δακτυλικών αποτυπωμάτων

● Μετά το ξεκλείδωμα, πατήστε και κρατήστε πατημένο το καταχωρημένο δάχτυλο για 5 δευτερόλεπτα μέχρι το μπλε φως είναι αναμμένο.

● Πατήστε ένα νέο δάχτυλο για περισσότερες από 10 φορές

Επαναφορά εργοστασιακών ρυθμίσεων

● Μετά το ξεκλείδωμα, πατήστε και κρατήστε πατημένο το καταχωρημένο δάχτυλο για 20 δευτερόλεπτα και

απελευθερώστε όταν είναι αναμμένο το κόκκινο φως.

● Πατήστε το ίδιο καταχωρημένο δάχτυλο όταν είναι αναμμένο το κόκκινο φως. Και όλα Τα δακτυλικά αποτυπώματα αφαιρούνται αφού το φως αλλάξει σε πράσινο.

Κανονική χρήση

● Ο αισθητήρας δακτυλικών αποτυπωμάτων είναι ένα ευαίσθητο εξάρτημα και πρέπει πάντα να φυλάσσεται

καθαρό, στεγνό και απαλλαγμένο από λίπη για να διασφαλιστεί η βέλτιστη λειτουργία.

● Το δάχτυλο που αγγίζει τον αισθητήρα θα πρέπει επίσης να είναι καθαρό, στεγνό και απαλλαγμένο από γράσο. Οι τραυματισμοί των δακτύλων ή οι εκδορές του δέρματος μπορεί να έχουν ως αποτέλεσμα να επηρεαστεί το δακτυλικό αποτύπωμα δεν αναγνωρίζεται.

● Ενδεικτική λυχνία φόρτισης: Η κόκκινη ενδεικτική λυχνία είναι κατά τη φόρτιση. και το φως σβήνει όταν είναι πλήρως φορτισμένο.

● Μετά την πλήρη φόρτιση, μπορεί να παραμείνει σε αναμονή για 12 μήνες, και όταν το ρεύμα είναι χαμηλή, το κόκκινο φως αναβοσβήνει μετά το ξεκλείδωμα.

Οδηγίες ασφαλείας

→ Επαναφορτίστε μόνο με το παρεχόμενο ή συμβατό καλώδιο USB.

→ Αυτή η συσκευή δεν προορίζεται για χρήση από παιδιά ή άτομα με περιορισμένο αριθμό ατόμων νοητική ικανότητα ή έλλειψη εμπειρίας και/ή έλλειψη εμπειρογνωμοσύνης.

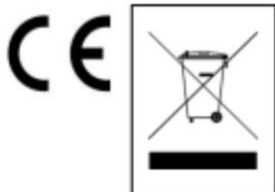
→ Αυτή η συσκευή δεν προορίζεται για εμπορική χρήση.

→ Οποιαδήποτε άλλη χρήση ή τροποποίηση της συσκευής θεωρείται ακατάλληλη και εμπεριέχει σημαντικούς κινδύνους. Ο κατασκευαστής δεν αναλαμβάνει καμία ευθύνη για ζημιές λόγω ακατάλληλης χρήσης.

→ Μην αφήνετε ποτέ το Trendgeek TG-131 να φορτίζει χωρίς επιτήρηση.

ΠΡΟΕΙΔΟΠΟΙΗΣΕΙΣ ΚΑΙ ΠΡΟΣΟΧΗ:

Μόνο για χρήση από ενήλικες, μη χρησιμοποιείτε τη συσκευή παρουσία εύφλεκτων αναισθητικών μείγματος με αέρα, οξυγόνο ή οξείδιο του αζώτου ή σχεδόν εύφλεκτο ουσίες, ατμούς ή αέρια. Μη χρησιμοποιείτε τη συσκευή κοντά σε θέρμανση ανοίγματα ή σε άμεσο ηλιακό φως. Διατηρήστε τη συσκευή στεγνή. Μην βυθίζετε τη συσκευή στο νερό.



Συμβουλές για την προστασία του περιβάλλοντος: τα υλικά συσκευασίας είναι ακατέργαστα # υλικά και μπορούν να ανακυκλωθούν. Μην απορρίπτετε παλιές συσκευές ή μπαταρίες στα οικιακά απόβλητα. Καθαρισμός: Προστατέψτε τη συσκευή από 1 μόλυνση και ρύπανση (χρησιμοποιήστε καθαρό κουρτίνα). Αποφύγετε τη χρήση ακατέργαστων, χονδροκόκκα υλικά ή διαλύτες / επιθετικό καθαριστικό. Σκουπίστε το καθαρισμένη συσκευή με ακρίβεια. Διανομέας: Technaxx Deutschland GmbH & Co.KG Κρούπστρ. 105, 60388 Φρανκφούρτη, Γερμανία