



ΕΓΧΕΙΡΙΔΙΟ ΧΡΗΣΤΗ

Μετάφραση των πρωτότυπων οδηγιών

ΕΦΑΡΜΟΓΗ

Το ανυψωτικό αλυσίδας Kraft & Dele είναι μια εύχρηστη συσκευή που λειτουργεί χειροκίνητα με αλυσίδα. Η συσκευή προορίζεται για χρήση σε εργοστάσια, ορυχεία, αγροκτήματα, εργοτάξια, προβλήτες, αποθήκες και για φόρτωση εμπορευμάτων. Η συσκευή είναι ιδανική για ανύψωση εργασιών στο ύπαιθρο και σε μέρη χωρίς πρόσβαση σε ηλεκτρική ενέργεια. Το ανυψωτικό αλυσίδας μπορεί να στερεωθεί σε οποιοδήποτε τύπο τρόλεϊ και να χρησιμοποιηθεί ως φορητή συσκευή έλξης.

Η συσκευή είναι πολύ πρακτική λόγω της χειροκίνητης λειτουργίας της.

Χαρακτηριστικά

Το ανυψωτικό αλυσίδας της σειράς Kraft & Dele χαρακτηρίζεται από τις ακόλουθες λειτουργίες:

- Ασφαλής και αξιόπιστη λειτουργία με περιορισμένη συντήρηση στο ελάχιστο
- Υψηλή απόδοση
- Χαμηλό βάρος της συσκευής και εύκολη συντήρηση
- Συμπαγής σχεδιασμός
- Αντοχή

ΚΑΤΑΣΚΕΥΗ

Το ανυψωτικό αλυσίδας Kraft & Dele είναι εξοπλισμένο με μηχανισμό γριναζιών συμμετρικά τοποθετημένων δύο γριναζιών υποδοχής. Η κύρια αρχή λειτουργίας της συσκευής:

Όταν τραβάτε την αλυσίδα με το χέρι, η αλυσίδα περιστρέφεται δεξιόστροφα, πιέζει τις πλάκες τριβής και τον δίσκο κασάνιας στη βάση του φρένου και προκαλεί την περιστροφή των εξαρτημάτων της αλυσίδας. Ο άξονας μετάδοσης κίνησης περιστρέφει το γριναζί, το

σπείρωμα και τα γρανάζι ασφάλισης. Με αυτόν τον τρόπο, ενεργοποιείται ένας μηχανισμός που επιτρέπει την ανύψωση του φορτίου με τη βοήθεια της αλυσίδας.

Η συσκευή είναι εξοπλισμένη με σύστημα πέδησης εξοπλισμένο με δίσκους τριβής, επιτρέποντας την ασφαλή εργασία με τη συσκευή και το φορτίο που χειρίζεται.

- Απαγορεύεται η υπερφόρτωση της συσκευής
- Η συσκευή επιτρέπεται να λειτουργεί μόνο με τη δύναμη του χεριού
- Βεβαιωθείτε ότι η συσκευή, το σύστημα λίπανσης, τα μέρη του σετ ταχυτήτων και η αλυσίδα δεν έχουν υποστεί ζημιά και ότι βρίσκονται σε κατάλληλη τεχνική κατάσταση που επιτρέπει την ασφαλή λειτουργία. δουλειά ^.
- Πριν από την ανύψωση του φορτίου, είναι απαραίτητο να ελέγξετε προσεκτικά ότι τα άγκιστρα έχουν στερεωθεί σωστά και με ασφάλεια στην αλυσίδα. Δεν επιτρέπεται η τοποθέτηση του φορτίου στο ίδιο το άγκιστρο του κοθεωεε. Η αλυσίδα για την ανύψωση φορτίων πρέπει να βρίσκεται σε κάθετη και ευθεία θέση. Η αλυσίδα δεν πρέπει να στρίβει. Διαφορετικά, δεν θα είναι εγγυημένη η επαρκής ασφάλεια.
- Απαγορεύεται αυστηρά η ανύψωση ανθρώπων ή ζώων.

Κατασκευή

- Ο χειριστής πρέπει να παραμένει μπροστά από τον περιστροφικό λέβητα όταν λειτουργεί τη συσκευή. Για να σηκώσετε το φορτίο, τραβήξτε την αλυσίδα για να γυρίσετε τη γάτα δεξιόστροφα. Όταν τραβάτε την αλυσίδα προς την αντίθετη κατεύθυνση, το φορτίο θα πέσει.
- Για λόγους ασφαλείας, δεν πρέπει να παραμένετε κάτω από το ανυψωμένο φορτίο.
- Κατά την ανύψωση ή το κατέβασμα του φορτίου, η αλυσίδα θα πρέπει να τραβιέται με ομοιόμορφο ρυθμό για να αποφευχθεί το τράνταγμα του φορτίου.
- Σταματήστε αμέσως την εργασία σε περίπτωση που η δύναμη έλξης της αλυσίδας υπερβεί τις επιτρεπόμενες τιμές ή ρυθμίσεις. Σε μια τέτοια περίπτωση, είναι απαραίτητο να διερευνηθεί η αιτία μιας τέτοιας συμπεριφοράς της συσκευής.
- Βεβαιωθείτε ότι η συσκευή δεν είναι σε καμία περίπτωση βλάβη / βλάβη.
- Ελέγξτε για τυχόν προβλήματα με εξαρτήματα υλικού
- Ελέγξτε ότι το βάρος φορτίου δεν υπερβαίνει την επιτρεπόμενη χωρητικότητα φορτίου της συσκευής.

Συντήρηση

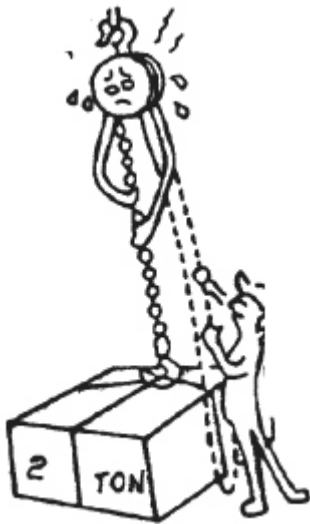
- Η συσκευή και όλα τα μέρη της, συμπεριλαμβανομένης της αλυσίδας, πρέπει να καθαρίζονται τακτικά. Μετά τη χρήση, λιπάνετε όλα τα μέρη της συσκευής και αποθηκεύστε τη συσκευή σε στεγνό και ασφαλές μέρος
- Έγιναν εργασίες συντήρησης και ελέγχου από έμπειρο άτομο. άτομο ^. Άτομα χωρίς την κατάλληλη εμπειρία δεν πρέπει να αποσυναρμολογούν και να συναρμολογούν τον κρίκο της αλυσίδας.
- Προσαρμόστε το σημάδι "O" στις δύο ράβδους κατά τη συναρμολόγηση.

- Κατά την εγκατάσταση του μηχανισμού φρένων, δώστε ιδιαίτερη προσοχή. προσοχή στις κίτρινες ασπίδες. Βεβαιωθείτε ότι το ελατήριο και όλα τα εξαρτήματα και οι μηχανισμοί λειτουργούν σωστά. Στη συνέχεια, γυρίστε τον χειροτροχό δεξιόστροφα. Θα πρέπει να πατήσετε τη γάτα και το δίσκο στη βάση του φρένου. Στον δεύτερο γύρο, θα πρέπει να υπάρχει ένα κενό μεταξύ της γάτας και των δίσκων.


- Μετά την εκτέλεση εργασιών καθαρισμού ή επισκευής, πραγματοποιήστε μια δοκιμασμένη εκκίνηση της συσκευής με και χωρίς φορτίο. Η συσκευή επιτρέπεται και χρησιμοποιείται μόνο εάν έχει ελεγχθεί επιτυχώς και αφού βεβαιωθείτε ότι το σύστημα πέδησης λειτουργεί.

Πριν σηκώσετε το φορτίο, ελέγξτε προσεκτικά τα άγκιστρα, την αλυσίδα, το μηχανισμό φρένων και τη λίπανση.


Για να διασφαλίσετε τη σωστή ασφάλεια, ακολουθήστε τις παρακάτω οδηγίες



1. Δεν επιτρέπεται η επιτρεπόμενη τιμή φορτίου του ανυψωτικού της αλυσίδας.




2. Για λόγους ασφαλείας, απαγορεύεται αυστηρά η παραμονή ή η εκτέλεση εργασιών κάτω από την ανυψωμένη παλέτα.



3. Μην ανεβάζετε το φορτίο πολύ ψηλά.



4. Η συσκευή δεν πρέπει να χρησιμοποιείται όταν ακούγονται περίεργοι και ενοχλητικοί ήχοι ή όταν η αλυσίδα είναι κατεστραμμένη.



5. Δεν επιτρέπεται να επιτρέπεται μια κατάσταση όπου, κατά την ανύψωση του φορτίου, το φορτίο θα σύρεται / μετακινείται πάνω από την επιφάνεια στην οποία βρίσκεται.

6. Σε περίπτωση που μπλοκαρισθεί η δυνατότητα τραβήγματος του τσοκ, δεν επιτρέπεται να το τραβήξετε «βίαια» ή να το τραντάξετε. Σε μια τέτοια περίπτωση, σταματήστε την εργασία και βρείτε τον λόγο της απόφραξης της συσκευής.

