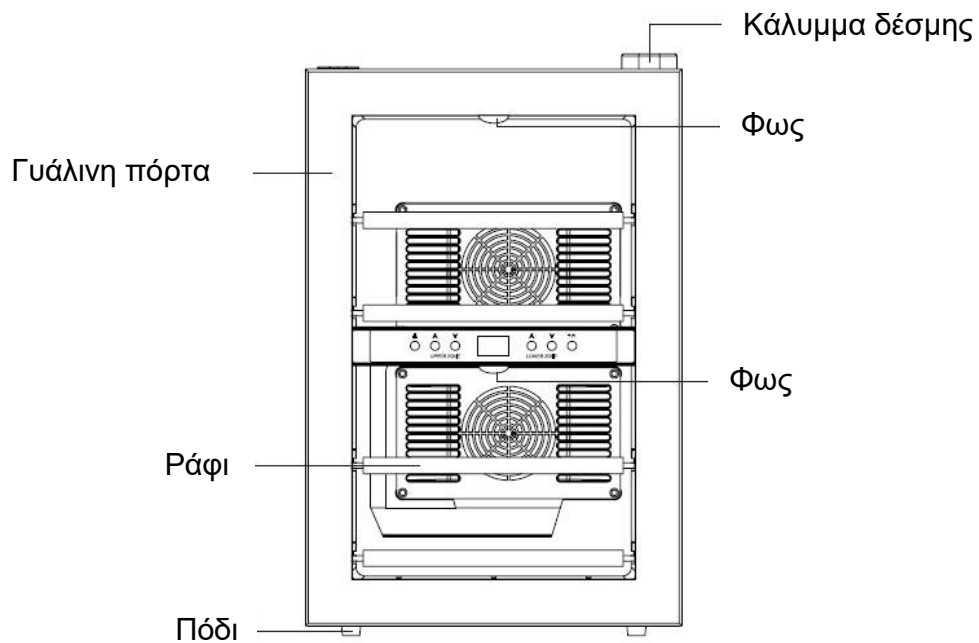


ΤΕΧΝΙΚΑ ΔΕΔΟΜΕΝΑ








ΜΟΝΤΕΛΟ		AGE12WV
Όγκος (λίτρο)		34L
ΥΛΙΚΟ	ΚΙΒΩΤΙΟ	Σίδηρο
	ΠΟΡΤΑ	ΓΥΑΛΙ
Διαστάσεις μονάδας (Π × Β × Υ) (mm)		345X510X540
Διαστάσεις συσκευασίας (Π × Β × Υ) (mm)		385X540X575
Καθαρό βάρος (kg)		13.5
Μεικτό βάρος (kg)		15
Κατανάλωση ισχύος (kWB · h / 24h)		0.457

Εφαρμογή εύρους θερμοκρασίας περιβάλλοντος εργασίας	< 30°C	
	Θερμοκρασία Δωματίου	7°C-18°C
Μετρημένη ηλεκτρική τάση	AC220-240V	
Ονομαστική συχνότητα	50HZ	
Ισχύς εισαγωγής	130W	

ΔΟΜΗ



ΛΕΙΤΟΥΡΓΙΑ ΨΥΞΗΣ ΟΙΝΟΥ

1. Αυτό είναι ένα ψυγείο κρασιού διπλής ζώνης. η άνω ζώνη προορίζεται για αποθήκευση λευκού κρασιού με θερμοκρασία από 7 °C έως 18 °C, η κάτω ζώνη είναι για αποθήκευση κόκκινου κρασιού με θερμοκρασία από 7 °C έως 18 °C.
2. Όταν ρυθμίζετε τον έλεγχο θερμοκρασίας, όπως θέλετε πιέζοντας το 
ή  κουμπί στον πίνακα ελέγχου. Η θερμοκρασία που θέλετε να ορίσετε αυξάνει 1°F ή 1 C εάν πιέσετε το  κουμπί μία φορά, αντίθετα η θερμοκρασία θα μειωθεί 1°F ή 1°C εάν πιέσετε το  κουμπί μια φορά
3.  Το φως μπορεί να απενεργοποιηθεί ή να ενεργοποιηθεί αγγίζοντας το κουμπί "Φως"
4. Όταν πιέζετε το  ή  για πρώτη φορά, η οθόνη LCD θα εμφανίσει την εργοστασιακή προεπιλεγμένη ρύθμιση (άνω ζώνη 7°C / 45°F και κάτω ζώνη 12°C / 54°F).
5. Το κουμπί TEMP-ADJ έχει οριστεί σε ένα συγκεκριμένο σημείο όταν το κελάρι είναι εκτός γραμμή συναρμολόγησης. Όταν θέλετε να αλλάξετε τη θερμοκρασία στο ντουλάπι, επιλέξτε τη σωστή ζώνη και αλλάξτε ανάλογα.