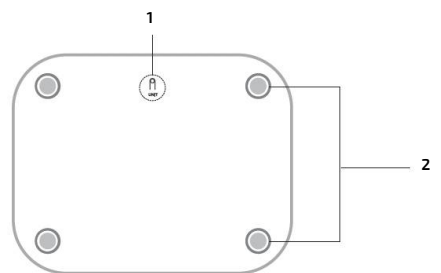


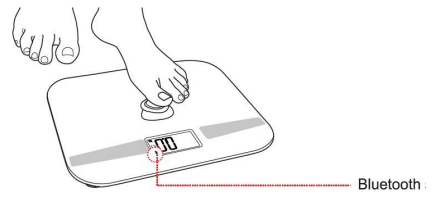
Ек. 1



Ек. 2



Εικ. 3



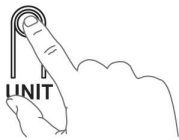
Εικ. 6



Εικ. 4



Εικ. 7



Εικ. 5



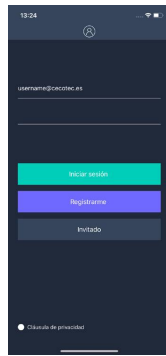
Εικ. 8



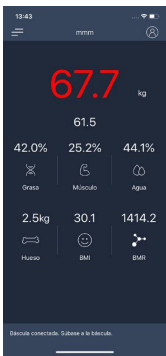
Εικ. 9



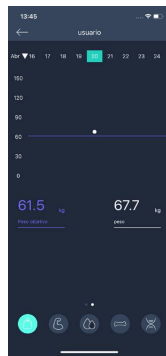
Εικ. 10



Εικ.11



Εικ. 12



Εικ. 13

## ΟΔΗΓΙΕΣ ΑΣΦΑΛΕΙΑΣ

Διαβάστε προσεκτικά αυτές τις οδηγίες πριν χρησιμοποιήσετε τη συσκευή. Φυλάξτε αυτό το εγχειρίδιο οδηγιών για μελλοντική αναφορά ή για νέους χρήστες.

Αυτή η συσκευή έχει σχεδιαστεί μόνο για προσωπική χρήση και δεν είναι κατάλληλη για εμπορική ή βιομηχανική χρήση.

Μην αφήνετε τα παιδιά και τα ζώα χωρίς επίβλεψη με τη συσκευή και μην κρατάτε το υλικό συσκευασίας μακριά από αυτά για να αποφύγετε την ασφυξία.

Μην χρησιμοποιείτε αυτήν τη συσκευή εάν υπάρχουν ορατά σημάδια βλάβης. Κρατήστε τη συσκευή μακριά από ηλεκτρομαγνητικά πεδία (κινητά τηλέφωνα, τηλεχειριστήρια κ.λπ.). Θα μπορούσε να επηρεαστεί η ακρίβεια της μέτρησης. Κρατήστε τη συσκευή μακριά από πηγές θερμότητας.

Μην χρησιμοποιείτε τη συσκευή σε εξωτερικούς χώρους.

Μην εκθέτετε τη συσκευή σε ακραίες θερμοκρασίες, υγρασία, υγρές συνθήκες ή άμεσο ηλιακό φως.

Κρατήστε το νερό και άλλα υγρά μακριά από τη συσκευή.

Ευρείες μεταβολές θερμοκρασίας θα μπορούσαν να προκαλέσουν συμπύκνωση. Σε αυτήν την περίπτωση, αφήστε τη συσκευή να επιστρέψει στη θερμοκρασία δωματίου πριν από τη χρήση.

Μην ρίχνετε τη συσκευή και μην πηδάτε στην επιφάνεια μέτρησης.

Μην στέκεστε στη ζυγαριά με βρεγμένα πόδια και βεβαιωθείτε ότι η επιφάνεια μέτρησης και η επιφάνεια από κάτω είναι στεγνά.

Μην στέκεστε στην άκρη της ζυγαριάς.

Μην χρησιμοποιείτε καυστικά ή λειαντικά καθαριστικά υλικά για τον καθαρισμό της συσκευής, καθώς μπορεί να προκληθεί ζημιά στην επιφάνεια.

Αυτή η ζυγαριά προορίζεται να χρησιμοποιηθεί για τον προσδιορισμό του σωματικού βάρους, την ανάλυση του νερού, του σωματικού λίπους, της αναλογίας μάζας μυών και οστών στο σώμα και τον υπολογισμό του δείκτη μάζας σώματος (ΔΜΣ).

Τα υπολογισμένα αποτελέσματα είναι απλές τιμές αναφοράς. Μην χρησιμοποιείτε αυτά τα αποτελέσματα ως βάση για οποιαδήποτε μορφή ιατρικής θεραπείας ή διατροφής και επικοινωνήστε με έναν επαγγελματία για οποιαδήποτε αμφιβολία.

Η λειτουργία ανάλυσης σώματος δεν είναι κατάλληλη για:

Άτομα κάτω των 10 ετών ή άνω των 70 ετών.

Άτομα με βηματοδότη ή οποιοδήποτε άλλο ιατρικό εμφύτευμα με ηλεκτρονικά εξαρτήματα.

Άτομα με συμπτώματα πυρετού, οιδήματος ή οστεοπόρωσης. Άτομα που υποβάλλονται σε θεραπεία αιμοκάθαρσης.

Άτομα που λαμβάνουν καρδιο-αγγειακά φάρμακα.

Εγκυες γυναίκες.

Αθλητικός ή μυϊκός τύπος σώματος (body builders).

Η συσκευή αντέχει μέγιστο σωματικό βάρος 180 kg.

## ΑΠΟΤΕΛΟΥΜΕΝΑ ΜΕΡΗ

1. Οθόνη LCD
2. Ένδειξη Bluetooth
3. Ηλεκτρόδια
4. Κουμπί EcoPower Εικ. 2.

- 1. Διακόπτης μονάδας**
- 2. Ζυγαριά ποδιών**

Βγάλτε τη συσκευή από τη συσκευασία της και αφαιρέστε όλο το υλικό συσκευασίας.

Ελέγξτε προσεκτικά αν υπάρχει ζημιά. Εάν υπάρχουν, επικοινωνήστε με την επίσημη Υπηρεσία Τεχνικής Υποστήριξης της Cecotec.

### 4. ΛΕΙΤΟΥΡΓΙΑ

Τοποθετήστε τη συσκευή σε σταθερή, στεγνή και επίπεδη επιφάνεια (αποφύγετε τα χαλιά). Τα ανώμαλα δάπεδα θα οδηγήσουν σε ανακριβή αποτελέσματα μέτρησης.

Εικ. 3

Απαλά και γρήγορα πατήστε 3 ή περισσότερες φορές στο κουμπί EcoPower, αυτό θα προκαλέσει την ενεργοποίηση της συσκευής.

Εικ. 4

Συνεχίστε να πατάτε το κουμπί τουλάχιστον 3 φορές εάν η μπαταρία είναι χαμηλή.

Ρύθμιση μονάδων

Εικ. 5

Αλλάξτε τη μονάδα μέτρησης χρησιμοποιώντας το διακόπτη στο πίσω μέρος της συσκευής ή μέσω του "AirScale U +".

Χρησιμοποιώντας τη ζυγαριά για ζύγιση

Εικ. 6

Απαλά και γρήγορα σφραγίστε 3 ή περισσότερες φορές στο κουμπί EcoPower, αυτό θα προκαλέσει την ενεργοποίηση της συσκευής. Περιμένετε μέχρι να εμφανιστεί το "0,0".

Εικ. 7

Σταθείτε σταθερά στην κλίμακα. Θα εμφανίσει το βάρος μετά από αναβοσβήνει.

Σημείωση: Σταθείτε πάντα στη ζυγαριά με γυμνά και καθαρά πόδια.

Εικ. 8

Εικ 9

Η οθόνη θα εμφανίσει "0,0" και θα απενεργοποιηθεί αυτόματα μετά από λίγα δευτερόλεπτα.

Σημείωση: Για ακριβή αποτελέσματα, βεβαιωθείτε ότι τα πόδια σας κάνουν καλή επαφή με τα μεταλλικά ηλεκτρόδια.

5. ΣΥΝΔΕΣΙΜΟΤΗΤΑ ΜΕ ΕΦΑΡΜΟΓΗ AIRSCALE U + \*

Αυτή η εφαρμογή Smartphone είναι συμβατή με τις εκδόσεις iPhone 5 και άνω και την έκδοση Android 6.0 και νεότερη.

Για λήψη του AirScale U +

Μεταβείτε στο Google Play ή στο App Store και αναζητήστε το AirScale U + για να κατεβάσετε την εφαρμογή. Μόλις ολοκληρωθεί η λήψη του, ακολουθήστε τις παρακάτω οδηγίες:

Ανοίξτε την εφαρμογή, θα σας ζητήσει να εισαγάγετε έναν κωδικό.

Ο κωδικός είναι: 201917

Εικ. 10

Εγγραφή εφαρμογής Εισαγάγετε τη διεύθυνση e-mail και τον κωδικό πρόσβασής σας και, στη συνέχεια, κάντε κλικ στο «Εγγραφή». Θα λάβετε ένα e-mail επιβεβαίωσης που περιέχει έναν σύνδεσμο. Κάντε κλικ στον σύνδεσμο για να ολοκληρώσετε την εγγραφή.

Εικ. 11

Πρόσβαση με τις πληροφορίες που παρέχονται κατά το προηγούμενο βήμα.

Δημιουργήστε ένα προφίλ χρήστη για πρώτη φορά

Όταν δημιουργείται ένας λογαριασμός για πρώτη φορά, η εφαρμογή θα σας ζητήσει να δημιουργήσετε

ένα προφίλ χρήστη προτού μπειτε στο κύριο μενού.

Για να δημιουργήσετε το προφίλ, εισαγάγετε τις ακόλουθες πληροφορίες:

Φύλο χρήστη

Όνομα χρήστη

Ημερομηνία γεννησης

Υψος

Στόχος βάρους

Προσθήκη νέου χρήστη

Κάντε κλικ στο εικονίδιο που βρίσκεται στην επάνω δεξιά γωνία και, στη συνέχεια, στο "+ Προσθήκη νέου χρήστη" για να δημιουργήσετε έναν νέο χρήστη. Συμπληρώστε όλα τα πεδία που αναφέρονται στην προηγούμενη ενότητα.

Ανασκόπηση γραφικών υγείας

Κάντε κλικ στο εικονίδιο που βρίσκεται στην επάνω αριστερή γωνία και επιλέξτε "γραφικό υγείας"(health graphics)για να παρακολουθείτε την πρόδοό σας.

Σύνδεση της κλίμακας

Ενεργοποιήστε το Bluetooth της συσκευής iOS / Android και προχωρήστε στην κλίμακα για να καταγράψετε το πρώτο σας βάρος.

ΡΥΘΜΙΣΕΙΣ ΓΛΩΣΣΑΣ

Για να αλλάξετε τη γλώσσα της εφαρμογής, μεταβείτε στις ρυθμίσεις και επιλέξτε την επιλογή πολλαπλών γλωσσών. Επιλέξτε την επιθυμητή γλώσσα και πατήστε "Τέλος".

Ζύγισμα

Ενεργοποιήστε το Smartphone Bluetooth για να συνδέσετε την κλίμακα.

Ανοίξτε την εφαρμογή AirScale U + στο Smartphone σας και επιλέξτε τον χρήστη που θέλετε να χρησιμοποιήσετε.

Όταν η οθόνη εμφανίζει "0,0", σφραγίστε απαλά και γρήγορα 3 φορές στο κουμπί EcoPower για να φορτίσετε την μπαταρία της ζυγαριάς.

Σταθείτε σταθερά στη ζυγαριά. Βεβαιωθείτε ότι τα πόδια σας έρχονται σε πλήρη επαφή με τη μεταλλική πλάκα.

Η κλίμακα θα εμφανίσει το βάρος του χρήστη. Μόλις το βάρος παραμείνει σταθερό στην οθόνη, η κλίμακα θα δείξει ένα κινούμενο "0" καθώς ξεκινά την ανάλυση του σώματος. Σταθείτε ακίνητοι ενώ η ανάλυση σώματος βρίσκεται σε εξέλιξη. Στη συνέχεια, θα εμφανίσει ξανά το βάρος.

Εικ. 12

Αποτελέσματα εφαρμογής

Διάγραμμα ποσοστού σωματικού λίπους της ημέρας

\* Το AirScale U + είναι μια εφαρμογή τρίτων, την οποία προτείνουμε να χρησιμοποιείτε με ζυγαριά μπάνιου Surface Precision EcoPower 10200 Smart Healthy White (κωδ. 04254) και Surface Precision EcoPower 10200 Smart Healthy Black (αναφ. 04255).

#### 6. ΚΑΘΑΡΙΣΜΟΣ ΚΑΙ ΣΥΝΤΗΡΗΣΗ

Μην χρησιμοποιείτε λειαντικά ή χημικά καθαριστικά για τον καθαρισμό της συσκευής.

Χρησιμοποιήστε ένα μαλακό, καθαρό πανί για να καθαρίσετε την επιφάνεια της συσκευής.

#### 7. ΤΕΧΝΙΚΕΣ ΠΡΟΔΙΑΓΡΑΦΕΣ

04254 Επιφάνεια ακριβείας EcoPower 10200 Smart Healthy White

04255 Surface Precision EcoPower 10200 Smart Healthy Black

Μέγεθος κλίμακας: 320 x 260 x 25 mm

Καθαρό βάρος κλίμακας: 1380 g

Χωρητικότητα: 180 kg / 396,8 lb

Ελάχ. Ελάχ. Ισχύς: 8 kg / 17,6 lb

Διάρθρωση: 100 g / 0,2 lb

Μονάδες: kg, lb

Μονάδες ύψους: cm / ft-in

ΔΜΣ / Λίπος σώματος / Διάρθρωση μυών / νερού: 0,1%;

Διάρθρωση οστικού σώματος: 0,1 kg

Εύρος ηλικίας για σωματικό λίπος: 10-80 χρόνια

Εύρος ύψους: 100-220 cm / 3 ft 3 in-7 ft 3 in

Εύρος οστών σώματος: 0-15 kg

Εύρος μυών: 13,0-100,0%

Εύρος λίπους: 5-50%

Εύρος νερού: 35-75%

Αυτόματη επανεκκίνηση στο 0

Αυτόματη απενεργοποίηση

Υπερφόρτωση, σφάλμα λειτουργίας λίπους, ένδειξη χαμηλής ισχύος

Ισχύς: Χωρίς μπαταρίες