

# Χαρακτηριστικά, Οδηγίες Χρήσης, Εγγύηση

## Lenco BT-272 Ηχείο για πάρτι

Κωδικός είδους: 100165

Αγαπητέ πελάτη,

Ευχαριστούμε που επιλέξατε ένα προϊόν Lenco. Η τεχνολογία, ο σχεδιασμός και η λειτουργία του, σε συνδυασμό με το γεγονός ότι το προϊόν πληροί αυστηρότατες προδιαγραφές ποιότητας εγγυώνται πως η συγκεκριμένη επιλογή θα σας εξασφαλίσει ένα άριστο αποτέλεσμα χρήσης, για μεγάλο χρονικό διάστημα.

Διαβάστε προσεκτικά το παρόν φυλλάδιο πριν θέσετε σε λειτουργία τη συσκευή και φυλάξτε το για μελλοντική αναφορά.

### Προφυλάξεις Ασφαλείας

- Μην χρησιμοποιείτε αυτή τη συσκευή κοντά σε νερό.
- Καθαρίστε μόνο με ένα ελαφρώς υγρό πανί.
- Μην καλύπτετε τα ανοίγματα εξαερισμού. Όταν τοποθετείτε τη συσκευή σε ένα ράφι, αφήστε 10 cm ελεύθερο χώρο γύρω από το σύνολο της συσκευής.
- Κρατήστε τη συσκευή μακριά από πηγές θερμότητας, όπως καλοριφέρ, θερμάστρες, σόμπες, κεριά και άλλα προϊόντα που παράγουν θερμότητα.
- Αποφεύγετε να χρησιμοποιείτε τη συσκευή κοντά σε ισχυρά μαγνητικά πεδία.
- Ηλεκτροστατική εκφόρτιση μπορεί να διαταράξει την κανονική χρήση της συσκευής αυτής. Αν ναι, απλά επαναφέρετε και επανεκκινήσετε τη συσκευή σύμφωνα με το παρόν.
- Αυτή η συσκευή πρέπει να αερίζεται καλά ανά πάσα στιγμή!
- Αυτή η συσκευή πρέπει να λειτουργεί με πηγή ενέργειας, όπως ορίζεται στην ετικέτα προδιαγραφών που βρίσκεται στο κάτω μέρος της συσκευής.
- Μην χρησιμοποιείτε άλλο καλώδιο τροφοδοσίας από το ενδεικνυόμενο. Αυτό μπορεί να προκαλέσει βραχυκύκλωμα.
- Για την προστασία της συσκευής κατά τη διάρκεια καταιγίδας, αποσυνδέστε το μετασχηματιστή εναλλασσόμενου ρεύματος.
- Όταν η συσκευή δεν είναι σε χρήση για μεγάλο χρονικό διάστημα, αποσυνδέστε το μετασχηματιστή εναλλασσόμενου ρεύματος για λόγους ασφαλείας.
- Για να καθαρίσετε τη συσκευή, χρησιμοποιήστε ένα μαλακό στεγνό πανί. Μη χρησιμοποιείτε διαλύτες ή υγρά πετρελαίου. Για να αφαιρέσετε επίμονους λεκέδες, μπορείτε να χρησιμοποιήσετε ένα υγρό πανί με αραιό απορρυπαντικό.

- Ο προμηθευτής δεν ευθύνεται για ζημιές ή απώλεια δεδομένων που προκαλείται από δυσλειτουργία, κακή χρήση, τροποποίηση της συσκευής ή της μπαταρίας.
- Η συσκευή δεν πρέπει να εκτίθεται σε υγρά. Βεβαιωθείτε ότι δεν υπάρχουν αντικείμενα γεμάτα με υγρά, όπως βάζα, επάνω ή κοντά στη συσκευή.
- Για να αποσυνδέσετε εντελώς την είσοδο ρεύματος, το φις της συσκευής πρέπει να έχει αποσυνδεθεί από το δίκτυο, όταν η συσκευή αποσύνδεσης είναι το βύσμα της συσκευής.
- Το βύσμα τροφοδοσίας της συσκευής δεν πρέπει να παρεμποδίζεται ή θα πρέπει να είναι εύκολα προσβάσιμο κατά τη διάρκεια της χρήσης.
- Η μπαταρία δεν πρέπει να εκτίθεται σε υπερβολική θερμότητα όπως ήλιο, φωτιά και παρόμοια.
- Ο αερισμός δεν θα πρέπει να εμποδίζεται καλύπτοντας τα ανοίγματα με αντικείμενα.
- Πηγές γυμνής φλόγας, όπως αναμμένα κεριά δεν πρέπει να τοποθετούνται πλησίον της συσκευής.
- Θα πρέπει να δοθεί προσοχή στις περιβαλλοντικές πτυχές της διάθεσης μπαταριών. Μην χρησιμοποιείτε αυτή τη συσκευή, όταν υπάρχει διαρροή υγρών.
- Η συσκευή μπορεί να χρησιμοποιηθεί μόνο σε ήπιο κλίμα, πολύ χαμηλές ή υψηλές θερμοκρασίες πρέπει να αποφεύγονται.
- Αυτή η συσκευή δεν προορίζεται για χρήση από άτομα με φυσικές, αισθητηριακές ή νοητικές αναπηρίες, ή έλλειψη εμπειρίας και γνώσης, ή παιδιά εκτός και αν βρίσκονται υπό εποπτεία, ή έχουν λάβει οδηγίες σχετικά με τη σωστή χρήση της συσκευής από το πρόσωπο που είναι υπεύθυνο για την ασφάλειά τους.
- Αυτό το προϊόν προορίζεται μόνο για οικιακή χρήση και όχι για εμπορική ή βιομηχανική χρήση.
- Βεβαιωθείτε ότι η συσκευή έχει τοποθετηθεί σε μια σταθερή θέση. Ζημιές που προκλήθηκαν από τη χρήση αυτού του προϊόντος λόγω τοποθέτησής του σε ασταθή θέση ή μη συμμόρφωσης με οποιαδήποτε άλλη προειδοποίηση ή προφύλαξη που περιέχονται σε αυτές τις οδηγίες χρήσης δεν καλύπτονται από την εγγύηση.
- Μην αφαιρείτε ποτέ το περίβλημα της συσκευής.
- Μην τοποθετείτε τη συσκευή επάνω σε άλλο ηλεκτρικό εξοπλισμό.
- Μην χρησιμοποιείτε ή αποθηκεύετε αυτό το προϊόν σε μέρος όπου υπόκειται σε άμεση ηλιακή ακτινοβολία, θερμότητα, υπερβολική σκόνη, ή κραδασμούς.
- Μην καθαρίζετε το προϊόν αυτό με νερό ή άλλα υγρά.
- Μην φράζετε ή καλύπτετε τις υποδοχές και τις οπές του προϊόντος.
- Μην βάζετε ξένα αντικείμενα στις υποδοχές ή οπές του προϊόντος.
- Μην αφήνετε τα παιδιά να έχουν πρόσβαση σε πλαστικές σακούλες που περιβάλλουν το προϊόν.
- Προστατέψτε το καλώδιο τροφοδοσίας από το να πατηθεί ή κοπεί, ειδικά στα άκρα των βυσμάτων και στο σημείο εξόδου τους από τη συσκευή.

- Χρησιμοποιείτε μόνο εξαρτήματα / παρελκόμενα που καθορίζονται από τον κατασκευαστή.
- Σε περίπτωση προβλήματος ανατρέξτε σε εξειδικευμένο σέρβις. Επισκευή απαιτείται, ενδεικτικά, όταν η συσκευή ή κάποιο από τα παρελκόμενα εξαρτήματα, όπως το καλώδιο τροφοδοσίας ή το φις έχουν υποστεί οποιαδήποτε ζημιά, έχει χυθεί υγρό σε αυτά, ή έχουν πέσει αντικείμενα μέσα στη συσκευή κλπ.
- Μην χρησιμοποιείτε κατεστραμμένο καλώδιο ρεύματος ή φις ή χαλαρή πρίζα. Κάτι τέτοιο μπορεί να προκαλέσει πυρκαγιά ή ηλεκτροπληξία.
- Προσοχή: η παρατεταμένη έκθεση σε δυνατούς ήχους από τις προσωπικές συσκευές αναπαραγωγής μουσικής μπορεί να οδηγήσει σε προσωρινή ή μόνιμη απώλεια της ακοής.
- Για να μειώσετε τον κίνδυνο ηλεκτροπληξίας, μην αφαιρείτε τις βίδες. Η συσκευή δεν περιέχει οποιαδήποτε εξαρτήματα που μπορούν να επισκευαστούν από το χρήστη (Η συσκευή περιέχει εξαρτήματα που δεν μπορούν να επισκευαστούν από τον χρήστη).
- Δεν συνιστάται η χρήση ακουστικών με τη συσκευή μέσω 3.5mm audio καλωδίου. Σε περίπτωση που χρησιμοποιείτε τα ακουστικά, να υπενθυμίσουμε ότι η υπερβολική ηχητική πίεση ή ένταση από τα ακουστικά μπορεί να οδηγήσει σε βλάβη στα αυτιά. Ρυθμίζετε πάντα την ένταση του ήχου σε ένα ευχάριστο, όχι πολύ δυνατό επίπεδο. Αν η ένταση των ακουστικών για ένα μεγάλο χρονικό διάστημα είναι πάρα πολύ υψηλή, μπορεί να προκαλέσει βλάβη στην ακοή του χρήστη.
- Σε περίπτωση που το φις χρησιμοποιείται ως συσκευή αποσύνδεσης, η συσκευή αποσύνδεσης παραμένει υπό τάση μέχρι να βγει από τη πρίζα.
- Οι μπαταρίες δεν πρέπει να εκτίθενται σε υψηλή θερμοκρασία όπως ήλιο, φωτιά και παρόμοια.

### **Προσοχή:**

Η χρήση του προϊόντος με τρόπο ή εξαρτήματα μη προβλεπόμενα από το παρόν φύλλο οδηγιών ενδέχεται να οδηγήσει σε επικίνδυνη έκθεση σε ακτινοβολία.

Αυτή η μονάδα δεν πρέπει να δέχεται επισκευές ή σέρβις από μη εξειδικευμένο και εξουσιοδοτημένο προσωπικό.

### **Εγκατάσταση**

- Αφαιρέστε το προϊόν από τη συσκευασία, και απορρίψτε όλα τα υπολείμματα της συσκευασίας  
\*Μην συνδέσετε τη μονάδα στο ρεύμα πριν ελέγξετε ότι η τάση του ρεύματος είναι συμβατή με την τάση που αναγράφεται στη πινακίδα της συσκευής, και πριν ολοκληρώσετε με τις υπόλοιπες συνδέσεις της συσκευής.



Ηχείο υψηλών επιδόσεων



Καλώδιο Aux in 3.5



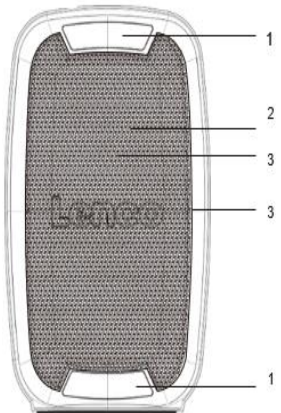
Τηλεχειριστήριο



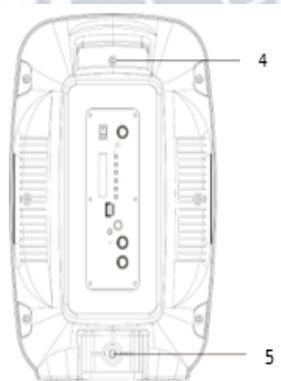
Αντάπτορας ρεύματος AC/DC

## Περιγραφή της μονάδας


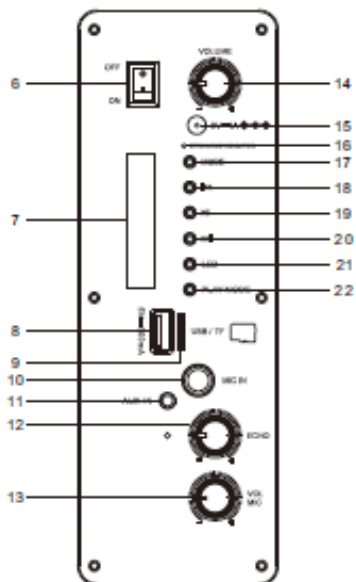
Εμπρόσθια όψη



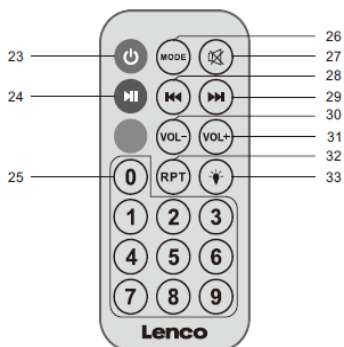
Οπίσθια όψη



1. Λευκό φωτάκι LED
2. Μεμβράνη ηχείου
3. Φως για πάρτι
4. Λαβή μεταφοράς
5. Βίδα στερέωσης στελέχους για κατακόρυφη τοποθέτηση
6. Διακόπτης ON/OFF
7. Φωτεινή ένδειξη LED
8. Θύρα USB
9. Θύρα για κάρτα TF
10. Βύσμα 6.35mm μικροφώνου
11. Βύσμα aux in 12. Ροδέλα ECHO
13. Ροδέλα ρύθμισης ήχου μικροφώνου
14. Ροδέλα ρύθμισης ήχου
15. Υποδοχή ρεύματος DC 9V
16. Ένδειξη Bluetooth / φόρτισης
17. MODE (αλλαγή λειτουργίας)



## Τηλεχειριστήριο



23. Πλήκτρο ON/OFF
24. Αναπαραγωγή / Παύση / Ζεύξη Bluetooth
25. Επιλογή αριθμού
26. Επιλογή πηγής / λειτουργίας
27. Σίγαση
28. Προηγούμενο
29. Πίσω
30. Μείωση ήχου
31. Αύξηση ήχου
32. Επανάληψη και τυχαία επιλογή κομματιών
33. Λειτουργία φωτισμού για πάρτι
34. Αντάπτορας DV 9V

### 35. Βύσμα aux in



### Πριν την πρώτη χρήση:

1. Η συσκευή μπορεί να λειτουργήσει με σύνδεση στο ρεύμα, είτε με την παρεχόμενη μπαταρία.
2. Συνδέετε τον αντάπτορα (34) στην υποδοχή ρεύματος DC 9V (15) στο πίσω μέρος της συσκευής. Συνδέετε τον αντάπτορα ρεύματος (34) σε συμβατή πρίζα. Βεβαιωθείτε ότι η τάση που αναγράφεται στην πινακίδα της συσκευής είναι η ίδια με την οικιακή τάση.
3. Γυρίστε τον διακόπτη ρεύματος (6) στη ρύθμιση ON.

### Βασικές λειτουργίες

#### Λειτουργία Bluetooth

1. Πιέζετε το πλήκτρο MODE (17 ή 26) επαναλαμβανόμενα μέχρις ότου η μπλε ένδειξη LED (7) αρχίσει να αναβοσβήνει.
2. Εάν κάποια συσκευή που έχει ξανασυνδεθεί με το ηχείο δεν είναι εντός εμβέλειας για να συνδεθεί αυτόματα, η ένδειξη bwE θα αναβοσβήνει στην οθόνη ένδειξης LED (7) και η ηχητική ειδοποίηση «device is ready to pair» (η συσκευή είναι έτοιμη για ζεύξη) θα



ακουστεί. Κατόπιν, η ένδειξη (16) θα αναβοσβήνει με γρήγορο ρυθμό, αναγράφοντας «ewE».

3. Ενεργοποιείτε τη λειτουργία Bluetooth στην εξωτερική συσκευή και ψάχνετε για τη συσκευή «Lenco BT-272», και μόλις την βρείτε, την συνδέετε στο ηχείο. Εάν σας ζητηθεί κωδικός, πληκτρολογείτε «0000». Εάν η σύνδεση είναι επιτυχημένη, θα ακουστεί η ηχητική ειδοποίηση «the bluetooth device is connected successfully» (η συσκευή Bluetooth συνδέθηκε με επιτυχία). Η ένδειξη (16) θα αναβοσβήνει με αργό ρυθμό, αναγράφοντας «ewE».

### Ενσύρματη λειτουργία

1. Πιέζετε το πλήκτρο MODE (17 ή 26) επαναλαμβανόμενα μέχρις ότου η ένδειξη (7) εμφανίσει την ειδοποίηση AUX και ακουστεί η ηχητική ειδοποίηση «Line in» (ενσύρματη λειτουργία).
2. Για να χρησιμοποιήσετε το ηχείο ενσύρματα, συνδέετε το καλώδιο ήχου (35) σε μία από τις θύρες ήχου 3.5mm στο ηχείο. Συνδέετε το άλλο βύσμα στη θύρα ακουστικών στην εξωτερική σας συσκευή.
3. Όσο οι συσκευές είναι συνδεδεμένες, η μουσική ελέγχεται από την εξωτερική συσκευή .

### Λειτουργία με USB

1. Πιέζετε το πλήκτρο MODE (17 ή 26) επαναλαμβανόμενα μέχρις ότου η ένδειξη (7) εμφανίσει την ειδοποίηση «USB», και θα ακουστεί η ηχητική ειδοποίηση USB.
2. Συνδέετε τη συσκευή USB, στην οικεία θύρα (8), και θα ξεκινήσει η αναπαραγωγή μουσικής.
3. Πιέζετε το πλήκτρο «Play mode» (Αναπαραγωγή μουσικής) (22) ή το πλήκτρο «Repeat and random play back» (Επανάληψη και τυχαία αναπαραγωγή) (32) στο τηλεχειριστήριο για να επιλέξετε διαφορετική σειρά αναπαραγωγής (7):
  - a. «ONE»: Αναπαραγωγή ενός κομματιού
  - b. «ALL»: Αναπαραγωγή όλων των κομματιών
  - c. «FOLD»: Αναπαραγωγή του επιλεγμένου φακέλου
  - d. «RAN»: Τυχαία αναπαραγωγή

Επίσης, μπορείτε να πιέσετε τα πλήκτρα 1-9 για να επιλέξετε διαφορετικά κομμάτια. Για παράδειγμα, πιέζετε «9» (25), και θα αρχίσει να παίζει το ένατο κομμάτι. Εάν υπάρχουν 30 κομμάτια στο USB, και πληκτρολογήσετε «31» δεν θα παίξει κανένα κομμάτι.

### Λειτουργία με κάρτα TF (SD Card)

1. Εισάγετε την κάρτα TF (Micro SD) στην θύρα για micro SD (9), και θα ακουστεί η ηχητική ένδειξη «TF card», και θα αρχίσει η αναπαραγωγή των αρχείων.
2. Πιέζετε το πλήκτρο «Play mode» (Αναπαραγωγή μουσικής) (22) ή το πλήκτρο «Repeat

and random play back» (Επανάληψη και τυχαία αναπαραγωγή) (32) στο τηλεχειριστήριο για να επιλέξετε διαφορετική σειρά αναπαραγωγής (7):

- a. «ONE»: Αναπαραγωγή ενός κομματιού
- b. «ALL»: Αναπαραγωγή όλων των κομματιών
- c. «FOLD»: Αναπαραγωγή του επιλεγμένου φακέλου
- d. «RAN»: Τυχαία αναπαραγωγή

Επίσης, μπορείτε να πιέσετε τα πλήκτρα 1-9 για να επιλέξετε διαφορετικά κομμάτια. Για παράδειγμα, πιέζετε «9» (25), και θα αρχίσει να παίζει το ένατο κομμάτι. Εάν υπάρχουν 30 κομμάτια στη κάρτα TF, και πληκτρολογήσετε «31» δεν θα παίξει κανένα κομμάτι.

### Ρύθμιση ήχου

Υπάρχουν 3 δυνατότητες για ρύθμιση του ήχου:

1. Πιέζετε τα πλήκτρα VOL-(30) ή VOL+(31).
2. Ρυθμίζετε τη ροδέλα ήχου (14).
3. Εάν ο ήχος παραμένει χαμηλός μετά τη ρύθμιση με τα πλήκτρα (30) ή (31) και τη ροδέλα, πιέζετε παρατεταμένα τα πλήκτρα (18) «Decrease volume» (Μείωση ήχου) ή (20) «Increase volume» (Αύξηση ήχου).

Τεχνικές προδιαγραφές

Έκδοση Bluetooth	4.2
Είσοδος ρεύματος AC	100-240V~,50/60Hz 0.3A
Κατανάλωση ρεύματος	9W
Ισχύς εξόδου ηχείου	2 x IOW
Είσοδος USB	5V, 300mA
Είσοδος AUX in	3.5mm υποδοχή ρεύματος
Διαστάσεις μονάδας (Μ x Β x Υ)	39*25.5*21 cm
Συνολικό βάρος	2.5 kg.

Αντάπτορας ρεύματος (Μόνο για χώρες της Ε.Ε.)

Μοντέλο υπ' αριθμ.: SQ090100-S08EUD

**Χρησιμοποιείτε μόνο την παροχή ρεύματος που αναγράφεται στο παρόν φύλλο οδηγιών**

Η συσκευή εισάγεται κατ' αποκλειστικότητα από την ΚΑ ΖΑΖΟΠΟΥΛΟΣ ΑΕΒΕ με έδρα στην Αθήνα (Σαπφούς 7-9, Τ.Κ. 10553, Τηλέφωνο 2103737000, email info@zazoroulossa.gr) και καλύπτεται από εγγύηση που παρέχεται από την εταιρεία μας, με τους παρακάτω όρους:  
Α. Η διάρκεια ισχύος της εγγύησης είναι τα δύο (2) έτη από την ημερομηνία αγοράς του προϊόντος.

Β. Η εγγύηση ισχύει εφ' όσον υπάρχουν αποδεδειγμένα ελαττώματα κατασκευής και δεν έχουν προέλθει λόγω κακής χρήσης.

Γ. Η εγγύηση δεν καλύπτει την πρόκληση βλαβών λόγω θραύσης.

Δ. Η εγγύηση δεν ισχύει σε περίπτωση επεμβάσεων από τον χρήστη ή μη εξουσιοδοτημένους τεχνικούς.

Ε. Η εγγύηση δεν ισχύει σε περίπτωση αμέλειας, λανθασμένης χρήσης ή μη ορθής εφαρμογής



–υλοποίησης των οδηγιών χρήσης .

ΣΤ. Για να ισχύσει η εγγύηση , η συσκευή θα πρέπει να συνοδεύεται από αντίγραφο της απόδειξης λιανικής πώλησης, το οποίο πιστοποιεί την ημερομηνία αγοράς. Το προϊόν δεν προορίζεται για επαγγελματική χρήση.

Η . Η εγγύηση δεν αφορά αναλώσιμα μέρη της συσκευής.

### **Όροι Χρήσης | Αποποίηση Ευθύνης**

Ορισμένα περιεχόμενα και υπηρεσίες που είναι προσβάσιμα μέσω αυτής της συσκευής ανήκουν σε τρίτους και προστατεύονται από πνευματικά δικαιώματα, διπλώματα ευρεσιτεχνίας, εμπορικών σημάτων / ή άλλους νόμους περί πνευματικής ιδιοκτησίας. Τέτοιο περιεχόμενο και οι υπηρεσίες παρέχονται αποκλειστικά για προσωπική και μη εμπορική χρήση. Απαγορεύεται η χρήση οποιουδήποτε περιεχομένου ή υπηρεσίας με τρόπο που δεν έχει εξουσιοδοτηθεί από τον ιδιοκτήτη του περιεχομένου ή τον πάροχο υπηρεσιών. Χωρίς περιορισμό των ανωτέρω, εκτός αν υπάρχει ρητή εξουσιοδότηση από τον αντίστοιχο ιδιοκτήτη περιεχομένου ή πάροχο υπηρεσιών, δεν επιτρέπεται η τροποποίηση, αντιγραφή, δημοσίευση, αναδημοσίευση μετάδοση, μετάφραση, πώληση, δημιουργία παραγώγων εργασιών, εκμετάλλευση ή διανομή με οποιονδήποτε τρόπο ή μέσω οποιουδήποτε περιεχόμενο ή τις υπηρεσίες που μέσω αυτής της συσκευής.

Το περιεχόμενο τρίτων και οι υπηρεσίες παρέχονται « ΩΣ ΕΧΟΥΝ ». Η LENCO και η ΚΑ ΖΑΖΟΠΟΥΛΟΣ ΑΕΒΕ δεν εγγυώνται περιεχόμενα ή παρεχόμενες υπηρεσίες καθώς και την εγκυρότητα, νομιμότητα ή ακρίβεια οποιουδήποτε περιεχομένου ή υπηρεσίας που διατίθεται μέσω της παρούσης συσκευής ή είναι προσβάσιμο, αποποιείται δε κάθε σχετικής θετικής ή αποθετικής ζημίας καθώς και διαφυγόντων κερδών ή άλλων δαπανών, σε σχέση με πληροφορίες που περιέχονται ή αποτελούν αποτέλεσμα χρήσης από οιοδήποτε περιεχόμενο ή υπηρεσία που προκύπτουν ή παρέχονται ως αποτελέσματα χρήσης του χρήστη ή τρίτου.



Το παρόν προϊόν συμμορφώνεται με τις προδιαγραφές CE της Ευρωπαϊκής Κοινότητας για παρεμβολές ραδιοφωνικών σημάτων, 2004/108/EC και 2006/95/EC. Η δήλωση συμμόρφωσης βρίσκεται στο <http://www.lenco.eu/supportfiles/CE/gklo5095jgkljs459.pdf>



### **Απόρριψη παλαιών ηλεκτρονικών και ηλεκτρικών συσκευών**

Οι συσκευές που διαθέτουν αυτό το σύμβολο υπόκεινται στην Οδηγία 2002/96/EC της Ε.Ε. Όλες οι ηλεκτρικές συσκευές όταν φτάσουν στο τέλος της ωφέλιμης διάρκειας ζωής τους θα πρέπει να μην απορρίπτονται στα οικιακά απορρίμματα αλλά να μεταφέρονται σε ειδικά σημεία συλλογής τέτοιων απορριμμάτων. Η σωστή απόρριψη των παλιών ηλεκτρονικών συσκευών βοηθά στην αποφυγή περιβαλλοντικής μόλυνσης.

