

# Ηλιακός LED Προβολέας

BP-5919



Εγχειρίδιο χρήστη

ΔΙΑΒΑΣΤΕ ΠΡΟΣΕΚΤΙΚΑ ΠΡΙΝ ΧΡΗΣΙΜΟΠΟΙΗΣΕΤΕ ΤΟ ΕΡΓΑΛΕΙΟ  
ΜΕ ΟΔΗΓΙΕΣ



ΠΕΡΙΕΧΟΜΕΝΑ

I. ΕΓΓΥΗΣΗ ΚΑΙ ΣΕΡΒΙΣ.....

II. ΚΑΝΟΝΕΣ ΑΣΦΑΛΕΙΑΣ. ....

III. ΤΕΧΝΙΚΑ ΔΕΔΟΜΕΝΑ. ....

IV. ΠΕΡΙΓΡΑΦΗ ΣΤΟΙΧΕΙΩΝ ΛΑΜΠΑΣ ..... .

V. ΧΑΡΑΚΤΗΡΙΣΤΙΚΑ ΠΡΟΪΟΝΤΟΣ .....

VI. ΕΓΚΑΤΑΣΤΑΣΗ. ....

VII. ΣΗΜΑΝΤΙΚΕΣ ΠΛΗΡΟΦΟΡΙΕΣ.....

VIII. ΥΠΗΡΕΣΙΑ.....

IX. ΤΗΝ ΠΡΟΣΤΑΣΙΑ ΤΟΥ ΠΕΡΙΒΑΛΛΟΝΤΟΣ.....

Σας ευχαριστούμε που επιλέξατε το προϊόν μας. Πριν από τη χρήση, διαβάστε προσεκτικά τις οδηγίες που σχετίζονται με τη χρήση του εργαλείου και τις συνθήκες ασφαλείας. Φυλάξτε το εγχειρίδιο για μελλοντική αναφορά.

Περιλαμβάνεται:

Δήλωση συμμόρφωσης που εκδόθηκε από τον κατασκευαστή

Συσκευή BASSSC με το εμπορικό σήμα BASS POLSKA

Συσκευή που φέρει το εμπορικό σήμα BP-5919

Ο Εγγυητής εγγυάται στον Αγοραστή τη σωστή λειτουργία του προϊόντος, υπό την προϋπόθεση ότι χρησιμοποιείται σύμφωνα με τη χρήση για την οποία προορίζεται και τους κανόνες που ορίζονται στο εγχειρίδιο οδηγιών που επισυνάπτεται στη συσκευή.

Η περίοδος εγγύησης είναι 12 μήνες από την ημερομηνία πώλησης. Η περίοδος εγγύησης είναι 24 μήνες από την ημερομηνία πώλησης. Τα ελαττώματα που αποκαλύπτονται εντός αυτής της περιόδου θα αφαιρούνται δωρεάν.

Ο Εγγυητής ευθύνεται έναντι του Αγοραστή μόνο για φυσικά ελαττώματα που προκύπτουν από λόγους εγγενείς στο πωλούμενο προϊόν. Η εγγύηση δεν καλύπτει ελαττώματα που προκαλούνται από άλλες αιτίες, ιδίως ως αποτέλεσμα: εσφαλμένη χρήση ή εφαρμογή εσφαλμένη επιλογή του προϊόντος στις συνθήκες στο χώρο εγκατάστασης, εσφαλμένη εγκατάσταση, συντήρηση, αποθήκευση και μεταφορά του προϊόντος, μηχανική, χημική, θερμική βλάβη ή σκόπιμη βλάβη στο προϊόν και πρόκληση ελαττώματος, ζημιά στο προϊόν που προκύπτει από τη χρήση μη γνήσιων υλικών ή υλικών που δεν συμμορφώνονται με τις συστάσεις του κατασκευαστή, ζημιά που προκύπτει από τυχαία γεγονότα, παράγοντες που φέρουν σημάδια ανωτέρας βίας (πυρκαγιά, πλημμύρα, κεραυνός κ.λπ.), δυσλειτουργία συσκευών που επηρεάζουν τη λειτουργία του προϊόντος.

Η εγγύηση δεν καλύπτει μέρη που υπόκεινται σε κανονική φθορά, καθώς και εξαρτήματα και αναλώσιμα, όπως: φίλτρα, λαμπτήρες, ασφάλειες, μπαταρίες, ρουλεμάν, λιπαντικά, λάδια, ψυκτικά κ.λπ.). Η εγγύηση δεν καλύπτει ένα προϊόν που δεν μπορεί να αναγνωριστεί ως προϊόν που αγοράστηκε από τον Εγγυητή με βάση τα υποβληθέντα έγγραφα και τα χαρακτηριστικά του προϊόντος.

Επιπλέον, ο Αγοραστής χάνει τα δικαιώματά του βάσει της εγγύησης του προϊόντος εάν διαπιστωθεί: οποιαδήποτε τροποποίηση του προϊόντος, παρεμβολές από μη εξουσιοδοτημένα άτομα, οποιεσδήποτε προσπάθειες επισκευής από μη εξουσιοδοτημένα άτομα, μη συμμόρφωση με τις υποχρεώσεις για τη διενέργεια περιοδικών επιθεωρήσεων, εάν απαιτείται.

Η βάση για την αποδοχή μιας καταγγελίας προς εξέταση είναι η από κοινού εκπλήρωση των ακόλουθων προϋποθέσεων:

Υποβολή καταγγελίας από τον Αγοραστή μέσω e-mail, τηλεφωνικής επικοινωνίας, επίσκεψης στα κεντρικά γραφεία του κατασκευαστή ή συμπλήρωσης της φόρμας παραπόνων στον ιστότοπο [www.serwis.bass.pl](http://www.serwis.bass.pl). Αν και η φόρμα υποβολής καταγγελίας εξαρτάται μόνο από τις προτιμήσεις του Καταναλωτή, σας παρακαλούμε να συμπληρώσετε τη φόρμα παραπόνων για να διευκολύνετε και να επιταχύνετε το έργο μας. Απόδειξη αγοράς, π.χ. αντίγραφο τιμολογίου, απόδειξη αγοράς του διαφημιζόμενου προϊόντος ή αντίγραφο κίνησης κάρτας. Προσωπική παράδοση ή μέσω του

διαφημιζόμενου μεταφορέα

(μεταφορέας). προϊόν στην έδρα του

Εγγυητή.

Το προϊόν που αποστέλλεται στην υπηρεσία θα πρέπει να παραδοθεί στην αρχική του συσκευασία. Σε περίπτωση απουσίας της αρχικής συσκευασίας ή οποιασδήποτε άλλης προστατευτικής συσκευασίας και έλλειψης επαρκούς προστασίας του προϊόντος για μεταφορά από τον Αγοραστή, ο Εγγυητής δεν φέρει ευθύνη για ζημιές κατά τη μεταφορά. Σας παρακαλούμε να παραδώσετε το διαφημιζόμενο προϊόν σε καθαρή κατάσταση.

Εάν το παράπονο δεν γίνει αποδεκτό, το διαφημιζόμενο προϊόν θα επιστραφεί στον διαφημιζόμενο κατόπιν γραπτού αιτήματός του, με την προϋπόθεση ότι ο αγοραστής καλύψει τα έξοδα αποστολής.

Τα μη συλλεγμένα αγαθά μετά από 60 ημέρες θα απορριφθούν.

## II. ΚΑΝΟΝΕΣ ΑΣΦΑΛΕΙΑΣ

**ΠΡΟΣΟΧΗ!** Διαβάστε ολόκληρο το εγχειρίδιο πριν από τη χρήση. Η μη τήρηση αυτών των οδηγιών μπορεί να προκαλέσει ηλεκτροπληξία, πυρκαγιά και σοβαρό τραυματισμό.

## ΣΥΜΒΟΛΑ ΑΣΦΑΛΕΙΑΣ

Διαβάστε το εγχειρίδιο οδηγιών.

## ΧΩΡΟΣ ΕΡΓΑΣΙΑΣ

**ΔΙΑΤΗΡΕΙΤΕ ΤΟ ΧΩΡΟ ΕΡΓΑΣΙΑΣ ΚΑΘΑΡΟ.** Ένας ακατάστατος χώρος εργασίας αυξάνει την πιθανότητα ατυχημάτων.

**ΠΡΟΣΟΧΗ ΣΤΙΣ ΣΥΝΘΗΚΕΣ ΧΩΡΟΥ ΕΡΓΑΣΙΑΣ.** Μη χρησιμοποιείτε το εργαλείο σε υγρά, υγρά μέρη.

Μην εκθέτετε στη βροχή. Μη χρησιμοποιείτε ποτέ ηλεκτρικά εργαλεία κοντά σε

εύφλεκτα αέρια ή υγρά.

**ΚΡΑΤΗΣΤΕ ΤΑ ΠΑΙΔΙΑ ΜΑΚΡΙΑ ΑΠΟ ΤΗ ΣΥΣΚΕΥΗ.**

Τα παιδιά δεν πρέπει να βρίσκονται στο χώρο εργασίας. Οποιαδήποτε απόσπαση της προσοχής μπορεί να προκαλέσει ατύχημα. Μην αφήνετε παιδιά να μεταφέρουν τη συσκευή ή οποιοδήποτε από τα αξεσουάρ της.

#### ΑΣΦΑΛΕΙΑ ΧΡΗΣΤΗ

1. Να είστε ιδιαίτερα προσεκτικοί και κοινή λογική όταν χειρίζεστε το εργαλείο. Μη χρησιμοποιείτε το εργαλείο ενώ είστε υπό την επήρεια αλκοόλ, ναρκωτικών ή συνταγογραφούμενων φαρμάκων. Διαβάστε τα φυλλάδια των φαρμάκων που παίρνετε για να δείτε αν επηρεάζουν την κρίση και τα αντανακλαστικά σας. Εάν έχετε οποιαδήποτε αμφιβολία, μη χρησιμοποιείτε το εργαλείο.
2. Χρησιμοποιήστε κατάλληλα προστατευτικά εξαρτήματα. Φοράτε προστατευτικά γυαλιά, μάσκα κατά της σκόνης, αντιολισθητικά παπούτσια, σκληρό καπέλο και προστατευτικά αυτιών όποτε είναι απαραίτητο όταν χειρίζεστε το εργαλείο. Αυτό θα μειώσει τον κίνδυνο ατυχημάτων.
3. Αποφύγετε την κατά λάθος εκκίνηση του εργαλείου. Πριν συνδεθείτε στο τροφοδοτικό, βεβαιωθείτε ότι ο διακόπτης βρίσκεται στη θέση OFF. Όταν μεταφέρετε το εργαλείο, μην το κρατάτε από τον διακόπτη γιατί αυτό αυξάνει τον κίνδυνο ατυχημάτων.
4. Αφαιρέστε τυχόν κλειδιά ρύθμισης πριν χρησιμοποιήσετε το εργαλείο. Κλειδί συνδεδεμένο σε περιστρεφόμενα μέρη του εργαλείου μπορεί να προκαλέσει τραυματισμό.
5. Μην πιάνετε το χέρι πάνω από τη συσκευή. Διατηρήστε σταθερή θέση και ισορροπία κατά τηνεργασία. Αυτό σας επιτρέπει να διατηρείτε καλύτερο έλεγχο της συσκευής σε περίπτωση απρόβλεπτων καταστάσεων.
6. **ΝΤΥΘΕΙΤΕ ΣΩΣΤΑ.** Μην φοράτε φαρδιά ρούχα ή κοσμήματα γιατί μπορεί να πιαστούν στα κινούμενα μέρη του εργαλείου. Συνιστάται να φοράτε παπούτσια με αντιολισθητικές σόλες όταν εργάζεστε με το εργαλείο. Τα μακριά μαλλιά πρέπει να είναι σωστά στερεωμένα. Να φοράτε πάντα κατάλληλοπροστατευτικό ρουχισμό.
7. Πρέπει να χρησιμοποιείται σύσφιξη του τεμαχίου εργασίας. Αυτό είναι πιο ασφαλές από το να χρησιμοποιείτε το χέρι σας για να το κρατάτε, καθώς σας επιτρέπει να χρησιμοποιείτε και τα δύο χέρια για να χειρίζεστε τη συσκευή.

ΑΣΦΑΛΕΙΑ ΣΧΕΤΙΚΗ ΜΕ ΤΗ ΧΡΗΣΗ ΚΑΙ ΤΗ ΣΥΝΤΗΡΗΣΗ

1. Μην υπερφορτώνετε το εργαλείο. Η συσκευή θα λειτουργεί καλύτερα και ασφαλέστερα στα φορτία για τα οποία έχει προσαρμοστεί. Μην προσπαθήσετε να χρησιμοποιήσετε μη συμβατά εξαρτήματα για να αυξήσετε την απόδοση του εργαλείου.
  2. Μην χρησιμοποιείτε εργαλείο με χαλασμένο διακόπτη. Ένα εργαλείο που δεν μπορεί να ελεγχθεί με το διακόπτη είναι επικίνδυνο και πρέπει να επισκευαστεί.
  3. Αποσυνδέστε το εργαλείο από την πρίζα πριν κάνετε ρυθμίσεις, επισκευές, αλλάξετε εξαρτήματα ή αποθηκεύσετε. Τέτοιες προφυλάξεις θα μειώσουν τον κίνδυνο ατυχήματος.
  4. Κρατήστε το εργαλείο αποσυνδεδεμένο και μακριά από παιδιά και ανθρώπους ανεξουσιοδότητος.
  5. Συντηρείτε το εργαλείο τακτικά. Βεβαιωθείτε ότι δεν υπάρχουν χαλαρά εξαρτήματα ή ελαττώματα στα κινούμενα μέρη, δεν υπάρχουν κατεστραμμένα μέρη του εργαλείου ή οποιαδήποτε άλλα σφάλματα που μπορεί να παρεμποδίσουν τη σωστή λειτουργία της συσκευής. Επισκευάστε το εργαλείο αμέσως εάν εντοπιστούν ανωμαλίες. Πολλές βλάβες οφείλονται σε κακή συντήρηση.
1. Χρησιμοποιήστε το εργαλείο και τα εξαρτήματά του σύμφωνα με αυτό το εγχειρίδιο και με τον σωστό τρόπο. Θα πρέπει να ληφθούν υπόψη οι συνθήκες και το είδος της εργασίας που εκτελείται. Η ακατάλληλη χρήση του εργαλείου μπορεί να προκαλέσει σοβαρά ατυχήματα.
  2. Ένας κατεστραμμένος διακόπτης πρέπει να αντικατασταθεί από εξουσιοδοτημένο κέντρο σέρβις. Μην χρησιμοποιείτε εργαλεία με ελαττωματικό διακόπτη on/off.
  3. Μην αφήνετε το εργαλείο χωρίς επίβλεψη όταν είναι ενεργοποιημένο. Απενεργοποιείτε πάντα το εργαλείο και περιμένετε να σταματήσει τελείως πριν φύγετε από την περιοχή εργασίας.
  4. Εάν το κύριο καλώδιο είναι κατεστραμμένο, αντικαταστήστε το με ένα κατάλληλο καλώδιο δικτύου.  
  
Μπορείτε να προμηθευτείτε το καλώδιο από τον διανομέα της συσκευής. Το καλώδιο πρέπει να αντικατασταθεί από εξουσιοδοτημένο κέντρο σέρβις ή εξουσιοδοτημένο ηλεκτρολόγο.

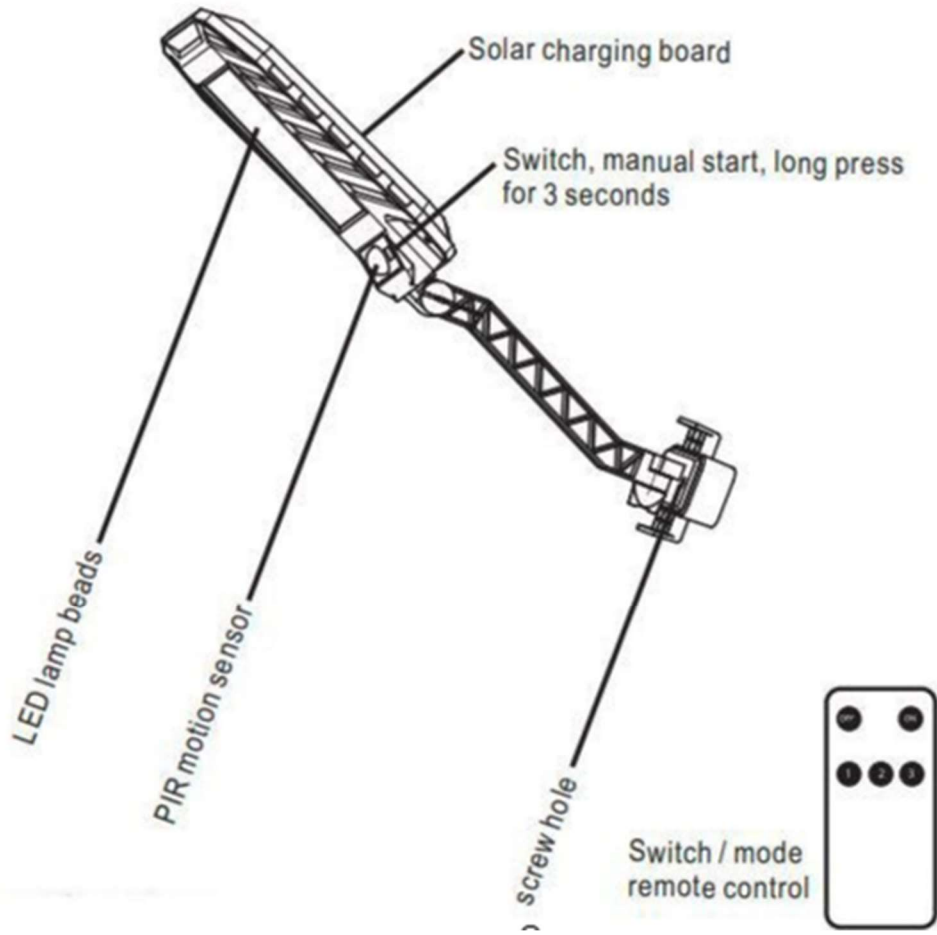
ΥΠΗΡΕΣΙΑ

1. Η επισκευή του εργαλείου πρέπει να πραγματοποιείται μόνο από εξειδικευμένο προσωπικό με χρήση συμβατών ανταλλακτικών. Αυτό θα εξασφαλίσει την ασφαλή και αποτελεσματική λειτουργία του εργαλείου

## III. ΤΕΧΝΙΚΑ ΔΕΔΟΜΕΝΑ

Μοντέλο	BP-
Εξουσία	5919
Ένας αισθητήρας κίνησης	160W ΝΑΙ
Αισθητήρας σούρουπο	ΝΑ I
Τηλεχειριστήριο λάμπας	ΝΑ I 5-
Εύρος τηλεχειριστηρίου	7μ
Τάξη	IP6
Ζωτικότητα	5
γωνία δέσμης	50000h
χρόνος φωτισμού	120° Πάνω από 8 ώρες
Το χρώμα του φωτός	6000-70000k ψυχρό λευκό -30 έως 60°C
Θερμοκρασία εργασίας	LED COB
Τύπος διόδου	

IV. ΠΕΡΙΓΡΑΦΗ ΣΤΟΙΧΕΙΩΝ ΛΑΜΠΑΣ





## V.ΧΑΡΑΚΤΗΡΙΣΤΙΚΑ ΠΡΟΪΟΝΤΟΣ

Εύκολη εγκατάσταση χωρίς καλώδια. Εξοικονόμηση ενέργειας - χωρίς κόστος λειτουργίας λαμπτήρα. Σας επιτρέπει να αποκτήσετε φωτισμό σε χώρους χωρίς ηλεκτρικό ρεύμα.

Πλήρως αυτόματη λειτουργία - απενεργοποιείται αυτόματα κατά τη διάρκεια της ημέρας, λειτουργεί τη νύχτα

έναν αισθητήρα κίνησης.

Μπορείτε να ρυθμίσετε διαφορετική ένταση φωτός ανάλογα με την ώρα της ημέρας.

Μπαταρί

αυψηλής ποιότητας, μεγάλης διάρκειας, υψηλής χωρητικότητας.

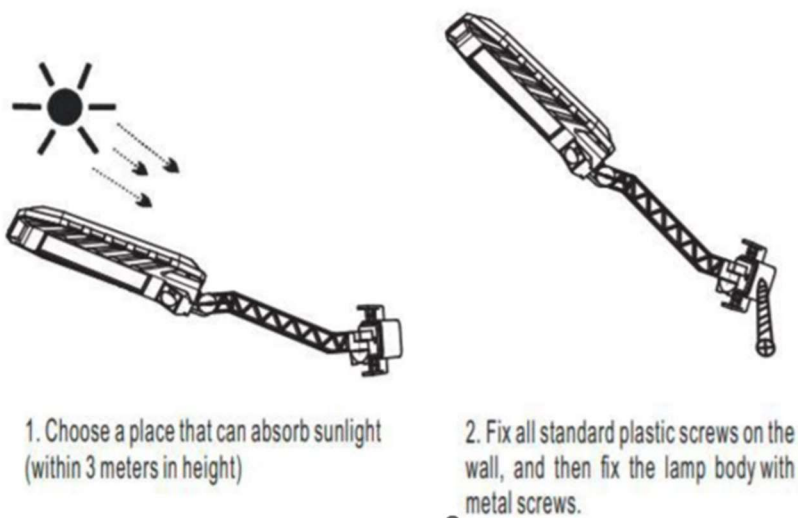
Αισθητήρας υπερύθρων υψηλής ευαισθησίας.

Τηλεχειριστήριο με

εμβέλεια 5-7μ. Ηλιακό πάνελ υψηλής απόδοσης.

## VI. ΕΓΚΑΤΑΣΤΑΣΗ

1. Φορτίστε το προϊόν για 5-6 ώρες πριν από τη χρήση.
2. Επιλέξτε ένα καλά ηλιόλουστο μέρος σε ύψος 3-8 m από το έδαφος.
3. Στερεώστε τις βίδες στον τοίχο και κρεμάστε τη λάμπα πάνω τους.
4. Συνδέστε τη λάμπα στο ηλιακό πάνελ.



## VII. ΣΗΜΑΝΤΙΚΕΣ ΠΛΗΡΟΦΟΡΙΕΣ

Η απόδοση φόρτισης εξαρτάται από τον βαθμό ηλιοφάνειας, τις καιρικές συνθήκες, τη θέση εγκατάστασης του πάνελ και τη γωνία του προς τον ήλιο. Η διάρκεια ζωής της μπαταρίας LiFePO<sub>4</sub> είναι μεγαλύτερη από 2 χρόνια. Επομένως, δεν χρειάζεται να αντικαταστήσετε την μπαταρία ενώ χρησιμοποιείτε τη λάμπα. Όταν η μπαταρία εξαντληθεί, απορρίψτε το προϊόν σωστά.

## VIII. ΥΠΗΡΕΣΙΑ

Αποσυνδέστε το ηλιακό πάνελ ή τοποθετήστε το με τις κυψέλες στραμμένες προς τα κάτω. Πατήστε το κουμπί για 5 δευτερόλεπτα για να ανάψετε τη λάμπα. Εισέλθετε στον πρώτο τρόπο λειτουργίας μετά την εκκίνηση. Κάθε πάτημα του κουμπιού οδηγεί σε αλλαγή του τρόπου λειτουργίας με το ταυτόχρονο αναβοσβήσιμο των φώτων.

Η λάμπα έχει τους παρακάτω τρόπους λειτουργίας:

1. Λειτουργία ανίχνευσης και κενού ανθρώπινου σώματος

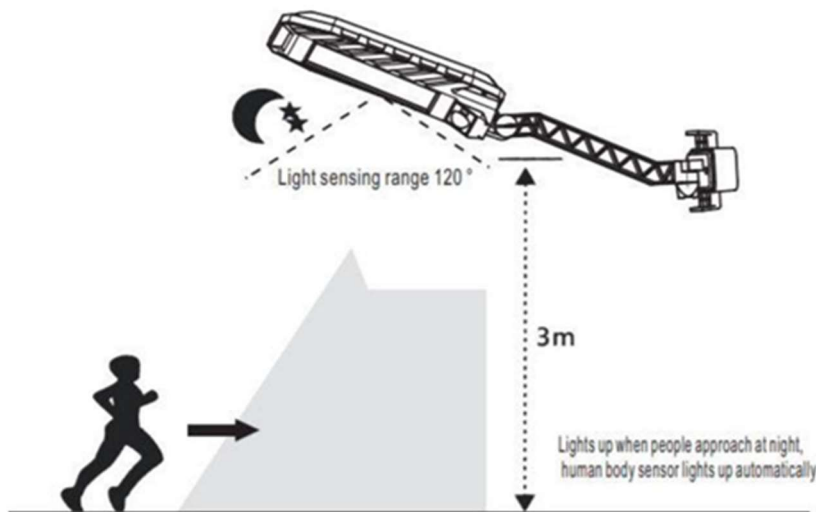
Ο αισθητήρας ανάβει το φως όταν ανιχνεύσει ένα άτομο. Το φως σβήνει 30 δευτερόλεπτα μετά την απομάκρυνση του διερχόμενου.

2. Λειτουργία αισθητήρα ανθρώπινου σώματος

Ο αισθητήρας ανάβει το φως όταν ανιχνεύσει ένα άτομο. Το φως σβήνει 30 δευτερόλεπτα μετά την απομάκρυνση του διερχόμενου.

3. Πλήρως αυτόματη λειτουργία

Σβήνει αυτόματα κατά τη διάρκεια της ημέρας. Τη νύχτα, ενεργοποιείται όταν ανιχνεύεται κίνηση.



## ΙΧ. ΤΗΝ ΠΡΟΣΤΑΣΙΑ ΤΟΥ ΠΕΡΙΒΑΛΛΟΝΤΟΣ

Μην πετάτε το εργαλείο μαζί με άλλα οικιακά απορρίμματα.

Μην πετάτε το χρησιμοποιημένο εργαλείο με τα οικιακά απορρίμματα. Το εργαλείο πρέπει να απορριφθεί σε ειδική εγκατάσταση συλλογής και ανακύκλωσης ηλεκτρονικών απορριμμάτων.

Τα ηλεκτρικά απόβλητα (δηλαδή απόβλητα ηλεκτρικού και ηλεκτρονικού εξοπλισμού) είναι σπασμένα, αχρησιμοποίητα, δεν χρειάζονται πλέον ηλεκτρικές και ηλεκτρονικές συσκευές που λειτουργούσαν με ηλεκτρισμό ή μπαταρίες - σπασμένοι υπολογιστές, παιχνίδια και ηλεκτρονικά gadget, παλιά πλυντήρια, ψυγεία, καθώς και χρησιμοποιημένοι λαμπτήρες φθορισμού. Ταξινομούνται ως επικίνδυνα απόβλητα επειδή περιέχουν δηλητηριώδεις ουσίες.