
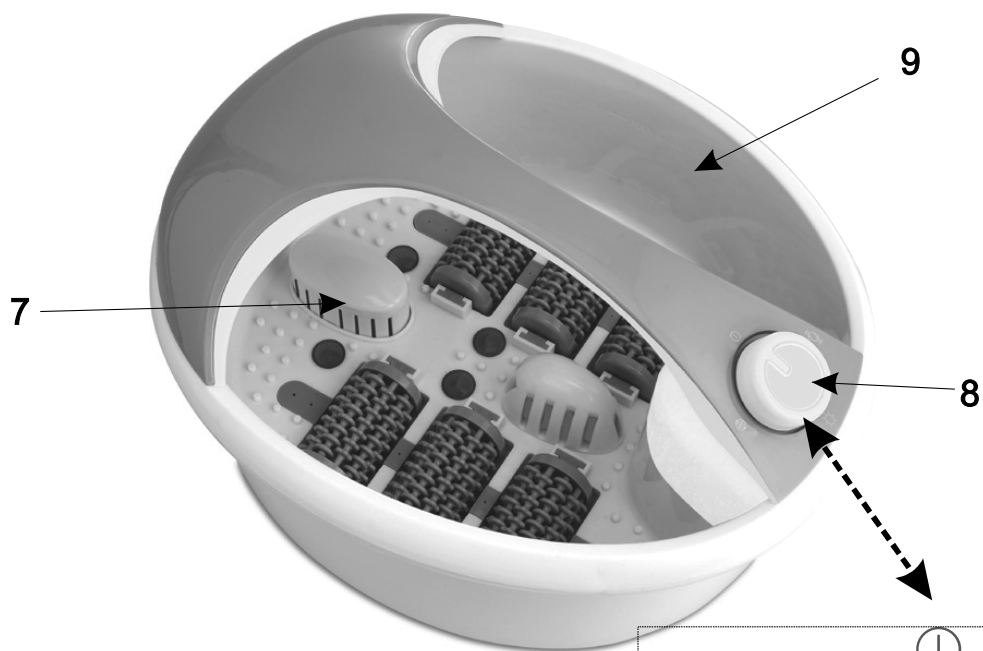
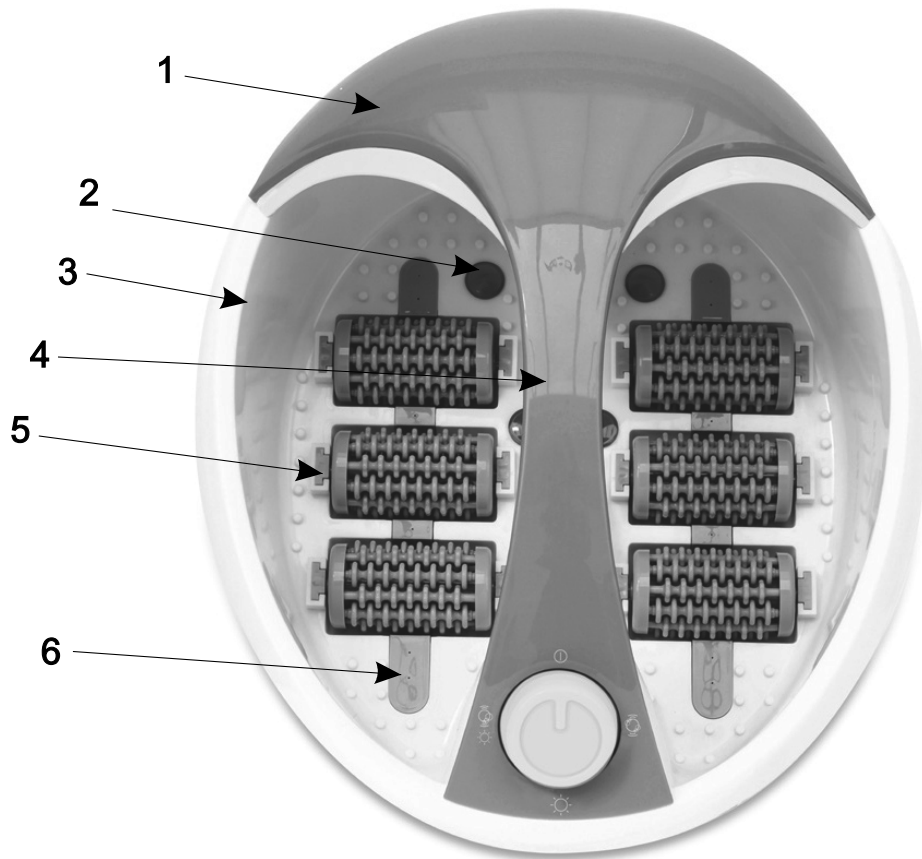


ADLER

EUROPE



AD 2177



ΓΕΝΙΚΟΙ ΚΑΝΟΝΕΣ ΑΣΦΑΛΕΙΑΣ

1. Πριν από τη χρήση της συσκευής πρέπει να διαβάσετε τις οδηγίες χρήσεως και να τις ακολουθήσετε. Ο παραγωγός δεν ευθύνεται για ενδεχόμενες ζημιές που οφείλονται σε μη ενδεδειγμένη χρήση ή σε λάθος χειρισμό της συσκευής.
2. Η συσκευή προορίζεται για οικιακή χρήση. Απαγορεύεται η χρήση της για άλλους σκοπούς, για τους οποίους δεν προορίζεται.
3. Η συσκευή πρέπει να συνδεθεί μόνο με πρίζα 230V~50Hz. Για την μεγαλύτερη ασφάλειά σας δεν πρέπει να συνδέετε στον ίδιο κύκλωμα ρεύματος πολλές ηλεκτρικές συσκευές.
4. Πρέπει να προσέχετε ιδιαίτερωσ κατά τη διάρκεια χρήσης της συσκευής όταν δίπλα βρίσκονται παιδιά. Δεν επιτρέπεται τα παιδιά να παίζουν με τη συσκευή. Δεν επιτρέπεται η χρήση της συσκευής από παιδιά ή άτομα που δεν έχουν ενημερωθεί σχετικά με το χειρισμό της.
5. Η συσκευή δεν προορίζεται για χρήση από άτομα (συμπεριλαμβανομένων των παιδιών) με περιορισμένες ικανότητες κινητικές, αισθητικές και νοητικές είτε από άτομα που δεν έχουν εμπειρία ή δεν έχουν ενημερωθεί σχετικά με το χειρισμό της συσκευής, εκτός αν γίνεται αυτό υπό την εποπτεία ατόμου υπεύθυνου για την ασφάλεια τους και σύμφωνα με τις οδηγίες χρήσεως.
6. Πάντα μετά τη χρήση αποσυνδέστε το ρευματολήπτη από το δίκτυο παροχής ρεύματος, κρατώντας την πρίζα. ΜΗΝ τραβήξετε το καλώδιο σύνδεσης.
7. Μη βάζετε το καλώδιο, το ρευματολήπτη και ολόκληρη τη συσκευή στο νερό ή άλλο υγρό. Προστατεύετε τη συσκευή από δυσμενείς καιρικές συνθήκες (βροχή, ήλιο, κ.ά.). Μην τη χρησιμοποιείτε σε συνθήκες αυξημένης υγρασίας (μπάνιο, κάμπινγκ).
8. Τακτικά πρέπει να ελέγχετε την κατάσταση του καλωδίου τροφοδοσίας. Εάν το καλώδιο τροφοδοσίας υποστεί ζημιά, πρέπει να αντικατασταθεί με ειδικό καλώδιο από την ειδική υπηρεσία εξυπηρέτησης πελατών για να αποφευχθεί κάθε κίνδυνος.
9. Μην χρησιμοποιείτε ποτέ τη συσκευή με ελαττωματικό καλώδιο τροφοδοσίας είτε με καλώδιο που έχει πέσει ή έχει υποστεί οποιαδήποτε άλλη ζημιά είτε δεν λειτουργεί σωστά. Μην επισκευάζετε τη συσκευή μόνοι σας, υπάρχει κίνδυνος ηλεκτροπληξίας. Την ελαττωματική συσκευή πρέπει να την ελέγξει ή να την επισκευάσει η κατάλληλη υπηρεσία εξυπηρέτησης πελατών. Οι επισκευές μπορούν να γίνονται μόνο από εξουσιοδοτημένες υπηρεσίες εξυπηρέτησης πελατών. Η λανθασμένη επισκευή μπορεί να προκαλέσει σοβαρό κίνδυνο για τους χρήστες.
10. "Η συσκευή πρέπει να τοποθετηθεί σε κρύα σταθερή και επίπεδη επιφάνεια, μακριά από εστίες ζέστης όπως ηλεκτρική κουζίνα, μπρίκι, κ.ά."
11. Μη χρησιμοποιείτε ποτέ τη συσκευή πλάι σε εύφλεκτα υλικά.
12. Το καλώδιο τροφοδοσίας δεν μπορεί να κρέμεται από το τραπέζι ή να αγγίζει καυτές επιφάνειες.
13. Μην αφήνετε τη συσκευή συνδεδεμένη με το δίκτυο παροχής ρεύματος χωρίς επίβλεψη.
14. Με σκοπό να διασφαλίσετε πρόσθετη προστασία προτείνεται να εγκαταστήσετε μέσα στο ηλεκτρικό κύκλωμα τη διάταξη προστασίας ρεύματος διαρροής (RCD) με το ονομαστικό ρεύμα που δεν υπερβαίνει 30 mA. Με σκοπό να το κάνετε πρέπει να καλέσετε τον ειδικό ηλεκτρικό.
- Μην χρησιμοποιείτε τη συσκευή μασάζ με βρεγμένα χέρια.
16. Μην χρησιμοποιείτε τη συσκευή μασάζ κατά την διάρκεια του ύπνου ή όταν νιώθετε υπνηλία.
17. Σταματήστε να χρησιμοποιείτε τη συσκευή μασάζ αν νιώσετε δυσφορία. Μην χρησιμοποιείτε τη συσκευή μασάζ όταν τα πόδια σας είναι πρησμένα, έχουν κάποια φλεγμονή ή εξανθήματα. Συνιστούμε να επικοινωνήσετε με το γιατρό σας.
18. Η επιφάνεια της συσκευής είναι ζεστή. Τα άτομα που είναι ευαίσθητα σε υψηλότερες



θερμοκρασίες θα πρέπει να είναι προσεκτικά κατά τη χρήση της συσκευής.

19. Χρησιμοποιείτε τη συσκευή μόνο όταν είναι γεμάτη με νερό.

20. Ποτέ μην τοποθετείτε ή αφαιρείτε το το φως από την πρίζα ενώ τα πόδια σας βρίσκονται στο νερό.

21. Ποτέ μην στέκεστε όρθιοι στη συσκευή μασάζ. Χρησιμοποιείτε τη συσκευή πάντα σε καθιστή θέση.

22. Παρακαλούμε γεμίζετε τη συσκευή μόνο με νερό. Μην χρησιμοποιείτε λάδια μπάνιου, τζελ ή άλλες ουσίες.

23. Εάν έχετε οποιεσδήποτε ανησυχίες που αφορούν την κατάσταση της υγείας σας, συμβουλευτείτε το γιατρό σας πριν χρησιμοποιήσετε τη συσκευή για πρώτη φορά. Αυτό ισχύει επίσης για άτομα που έχουν βηματοδότη, διαβήτη ή άλλες ασθένειες, έγκυες γυναίκες, άτομα που παραπονιούνται για επίμονο πόνο μυών ή / και αρθρώσεων. Ο επίμονος πόνος μπορεί να είναι ένα σύμπτωμα κάποιας σοβαρής ασθένειας.

24. Μην χρησιμοποιείτε τη συσκευή μασάζ για περισσότερο από 10 λεπτά χωρίς διακοπή.

ΠΕΡΙΓΡΑΦΗ ΤΗΣ ΣΥΣΚΕΥΗΣ (εικ. 1)

1 Αντιολισθητικό κάλυμμα
4 Λαβή μεταφοράς
7 Διαχύτης αρωματοθεραπείας

2 Κόκκινο φως
5 Ρεφλεξολογία ποδοκίνητων κυλίνδρων
8 Ελεγκτής

3. Διπλοί τοίχοι συσκευής.
6. Υδροθεραπεία
9 Δεξαμενή νερού

ΧΡΗΣΗ ΣΥΣΚΕΥΗΣ

1. Βεβαιωθείτε ότι η συσκευή είναι αποσυνδεδεμένη από την τροφοδοσία και ότι το κουμπί τροφοδοσίας είναι ρυθμισμένο στη θέση "off".

2. Γεμίστε τη δεξαμενή με ζεστό ή κρύο νερό, ανάλογα με τις προτιμήσεις σας. Μην συμπληρώσετε πάνω από το MAX. ΕΙΔΟΠΟΙΗΣΗ: Η συσκευή διαθέτει λειτουργία θέρμανσης νερού, σε 2 από 3 από τους τρόπους εργασίας.

3. Συνδέστε το μασάζ στην τροφοδοσία. Ποτέ μην αποσυνδέετε το μασάζ εάν τα πόδια σας βυθίζονται σε νερό.

4. Καθίστε άνετα και βάλτε τα πόδια στο μασάζ. Ποτέ μην στέκεστε στο μασάζ.

5. Επιλέξτε ένα από τα διαθέσιμα προγράμματα μασάζ (εικ. 2).

- 2: Δόνηση και μασάζ φυσαλίδων σε κρύο νερό

- 3: Αύξηση της θερμοκρασίας νερού, υπέρυθρων και θερμαντήρα. (όχι περισσότερο από 45 ° C)

- 4: Υπέρυθρες, μασάζ δόνησης, αύξηση της θερμοκρασίας του νερού (όχι περισσότερο από 45 ° C), μασάζ φυσαλίδων.

6. Αφού χρησιμοποιήσετε το μασάζ, θέστε το διακόπτη λειτουργίας στη θέση «off», αφαιρέστε τα πόδια από το νερό και σκουπίστε τα στεγνά. Αποσυνδέστε το μασάζ από το κύκλωμα τροφοδοσίας.

7. Περιμένετε μέχρι να κρυώσει η συσκευή, καθαρίστε σύμφωνα με την περιγραφή στην ενότητα «Καθαρισμός της συσκευής».

ΔΙΑΦΟΡΑ ΑΡΩΜΑΘΕΡΑΠΕΙΑΣ:

Πριν γεμίσετε με νερό, αφαιρέστε το καπάκι διαχύτη αρωματοθεραπείας, ρίξτε λίγες σταγόνες από το επιλεγμένο λάδι (α) σε ένα μικρό κομμάτι σφουγγαριού και τοποθετήστε το στο διαχύτη ή τοποθετήστε μια θρυμματισμένη βόμβα μπάνιου, φρέσκα θρυμματισμένα βότανα ή τριαντάφυλλο πέταλα απευθείας στο διαμέρισμα του διαχύτη. Αντικαταστήστε το καπάκι και στη συνέχεια γεμίστε με το νερό.

ΚΑΘΑΡΙΣΜΟΣ ΤΗΣ ΣΥΣΚΕΥΗΣ

1. Βεβαιωθείτε ότι η συσκευή είναι αποσυνδεδεμένη από το ρεύμα και ότι δεν είναι ζεστή.

2. Ποτέ μην βυθίζετε ολόκληρη τη συσκευή σε νερό.

3. Για να καθαρίσετε τη συσκευή, χρησιμοποιήστε πανί με υγρό πλύσης. Ξεπλύνετε το μπολ μασάζ και σκουπίστε.

ΕΙΔΟΠΟΙΗΣΗ: Μην βυθίζετε το μασάζ σε νερό ή άλλα υγρά για να αποφύγετε τη διείσδυση νερού στο εσωτερικό της συσκευής. Ποτέ μην ρίχνετε νερό πάνω από τον ελεγκτή.

ΤΕΧΝΙΚΑ ΔΕΔΟΜΕΝΑ

Τάση τροφοδοσίας: 220-240V ~ 50/60 Hz

Ισχύς: 450W



φροντίζουμε το φυσικό περιβάλλον. Παρακαλούμε να πετάτε τις συσκευασίες από χαρτόνι στον κάδο ανακύκλωσης απορριμμάτων χαρτιού. Τις σακούλες από πολυαιθυλένιο (PE), απορρίψτε τις στον κάδο ανακύκλωσης πλαστικών. Η φθαρμένη συσκευή πρέπει να απορρίπτεται στο κατάλληλο σημείο, εξαιτίας των επικίνδυνων στοιχείων που περιέχει και τα οποία μπορεί να αποτελέσουν απειλή για το περιβάλλον. Η ηλεκτρική συσκευή πρέπει να απορρίπτεται με τέτοιο τρόπο ώστε να περιοριστεί η επαναχρησιμοποίησή της. Εάν στη συσκευή βρίσκονται μπαταρίες, αυτές πρέπει να αφαιρεθούν και να πεταχτούν σε ξεχωριστό κάδο.