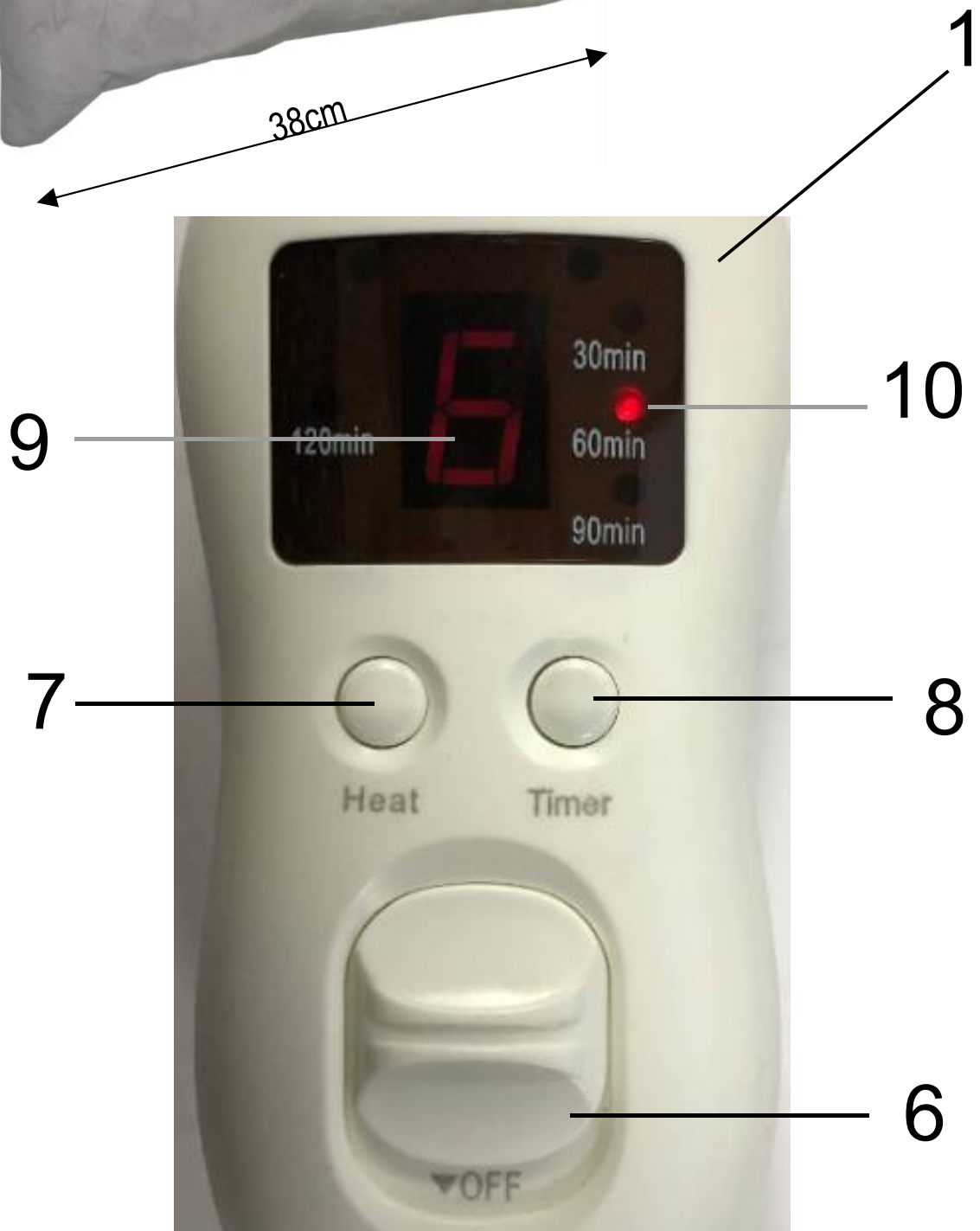
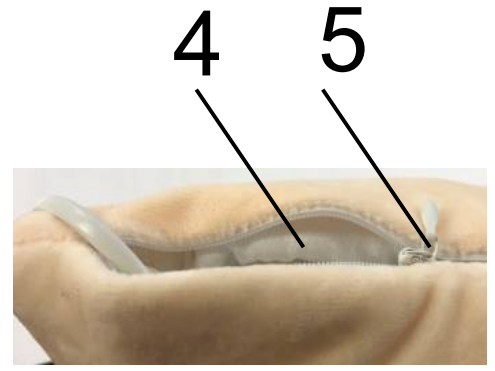



# ADLER

EUROPE



**AD 7412**



**ΠΑΡΑΚΑΛΩ ΔΙΑΒΑΣΤΕ ΠΡΟΣΕΚΤΙΚΑ. ΣΗΜΑΝΤΙΚΕΣ ΟΔΗΓΙΕΣ, ΚΡΑΤΗΣΤΕ ΓΙΑ ΝΕΟΤΕΡΑ ΧΡΗΣΗ.**

1. Διαβάστε το εγχειρίδιο λειτουργίας πριν χρησιμοποιήσετε τη συσκευή και ακολουθήστε τις οδηγίες που περιέχονται σε αυτήν. Ο κατασκευαστής δεν φέρει καμία ευθύνη για ζημιές που προκαλούνται από τη χρήση της συσκευής κατά την προβλεπόμενη χρήση ή τον ακατάλληλο χειρισμό.
2. Η συσκευή προορίζεται μόνο για οικιακή χρήση. Μην το χρησιμοποιείτε για άλλους σκοπούς που δεν συμφωνούν με την προβλεπόμενη χρήση του.
3. Συνδέστε τη συσκευή μόνο σε 220-240V ~ 50 / Hz. Για να αυξήσετε την ασφάλεια χρήσης, μην ενεργοποιείτε πολλές ηλεκτρικές συσκευές ταυτόχρονα σε ένα κύκλωμα.
4. Να είστε ιδιαίτερα προσεκτικοί όταν χρησιμοποιείτε τη συσκευή όταν τα παιδιά βρίσκονται κοντά. Μην επιτρέπετε στα παιδιά να παίζουν με τη συσκευή, μην αφήνετε παιδιά ή άτομα που δεν είναι εξοικειωμένα με τη συσκευή να τη χρησιμοποιούν. Ο εξοπλισμός δεν πρέπει να χρησιμοποιείται από μικρά παιδιά, εκτός εάν οι ελεγκτές έχουν

ρυθμιστεί εκ των προτέρων από γονείς ή κηδεμόνες ή εάν τα παιδιά έχουν ενημερωθεί διεξοδικά πώς να χειρίζονται με ασφάλεια τους ρυθμιστές.

Παιδιά κάτω των τριών ετών δεν μπορούν να χρησιμοποιήσουν αυτήν τη συσκευή λόγω της έλλειψης απόκρισης στην υπερθέρμανση.

5. ΠΡΟΕΙΔΟΠΟΙΗΣΗ: Αυτός ο εξοπλισμός μπορεί να χρησιμοποιηθεί από παιδιά άνω των 8 ετών και άτομα με περιορισμένες σωματικές, αισθητηριακές ή διανοητικές ικανότητες ή από άτομα που δεν έχουν εμπειρία ή γνώση του εξοπλισμού, εάν αυτό γίνεται υπό την επίβλεψη υπεύθυνου ατόμου. για την ασφάλειά τους ή να τους δοθεί. συμβουλές για την ασφαλή χρήση της συσκευής και γνωρίζουν τους κινδύνους που συνδέονται με τη χρήση της. Τα παιδιά δεν πρέπει να παίζουν με τον εξοπλισμό. Ο καθαρισμός και η συντήρηση της συσκευής δεν πρέπει να πραγματοποιούνται από παιδιά, εκτός εάν είναι άνω των 8 ετών και εποπτεύονται. Αυτή η συσκευή δεν μπορεί να χρησιμοποιηθεί από άτομα που δεν είναι ευαίσθητα στη θερμότητα και από άτομα που είναι πολύ ευαίσθητα στη θερμότητα, τα οποία δεν μπορούν να ανταποκριθούν στην υπερθέρμανση και από άτομα που χρειάζονται συνεχή φροντίδα.

6. Πάντα μετά τη χρήση, αφαιρέστε το φισ από την πρίζα κρατώντας την πρίζα με το χέρι σας. ΜΗΝ τραβάτε το καλώδιο τροφοδοσίας.

7. Μην βυθίζετε το καλώδιο, το βύσμα και ολόκληρη τη συσκευή σε νερό ή άλλο υγρό. Μην εκθέτετε τη συσκευή σε ατμοσφαιρικές συνθήκες (βροχή, ήλιο, κ.λπ.) ή μην τη χρησιμοποιείτε σε συνθήκες υψηλής υγρασίας (μπάνια, υγρές κατασκευές).

8. Ελέγχετε περιοδικά την κατάσταση του καλωδίου τροφοδοσίας. Εάν το καλώδιο ρεύματος είναι κατεστραμμένο, θα πρέπει να αντικατασταθεί από εξειδικευμένη εγκατάσταση επισκευής για να αποφευχθεί ο κίνδυνος.

9. Μην χρησιμοποιείτε τη συσκευή με κατεστραμμένο καλώδιο τροφοδοσίας ή η συσκευή δεν λειτουργεί σωστά. Μην επισκευάζετε μόνοι σας τη συσκευή, καθώς μπορεί να προκαλέσει σοκ. Επιστρέψτε την ελαττωματική συσκευή στο κατάλληλο κέντρο σέρβις για επιθεώρηση ή επισκευή. Όλες οι επισκευές μπορούν να πραγματοποιούνται μόνο από εξουσιοδοτημένα σημεία σέρβις. Η επισκευή που δεν πραγματοποιήθηκε σωστά μπορεί να προκαλέσει σοβαρό κίνδυνο για τον χρήστη.

10. Μην χρησιμοποιείτε τη συσκευή κοντά σε εύφλεκτα υλικά.

11. Μην αφήνετε τη συσκευή ή τον προσαρμογέα συνδεδεμένο στην πρίζα χωρίς επίβλεψη.

12. Για την παροχή πρόσθετης προστασίας, συνιστάται η εγκατάσταση συσκευής υπολειπόμενου ρεύματος (RCD) με ονομαστικό υπολειπόμενο ρεύμα που δεν υπερβαίνει τα 30 mA στο ηλεκτρικό κύκλωμα. Από αυτήν την άποψη, επικοινωνήστε με έναν ηλεκτρολόγο.

13. Μην αφήνετε τη συσκευή ή τον προσαρμογέα να βραχεί. Εάν η συσκευή πέσει στο νερό, τραβήξτε αμέσως το φισ ή τον προσαρμογέα από την πρίζα. Μην βάζετε τα χέρια σας στο νερό όταν η συσκευή είναι συνδεδεμένη στο δίκτυο. Πριν από την επαναχρησιμοποίηση, πρέπει να ελεγχθεί από εξειδικευμένο ηλεκτρολόγο.

14. Μην χειρίζεστε τη συσκευή ή τον προσαρμογέα με βρεγμένα χέρια.

15. Η συσκευή πρέπει να απενεργοποιείται κάθε φορά που τη βάζετε.

16. Μην χρησιμοποιείτε τη συσκευή κοντά σε νερό, για παράδειγμα: στο ντους, στην μπανιέρα ή πάνω από τη λεκάνη με νερό.

17. Εάν η συσκευή χρησιμοποιεί τροφοδοτικό, μην την καλύπτετε, καθώς μπορεί να οδηγήσει σε επικίνδυνη αύξηση της θερμοκρασίας και ζημιά στη συσκευή. Πάντα,

- εισάγετε πρώτα το βύσμα στην πρίζα της συσκευής και μετά το τροφοδοτικό στην πρίζα.
18. Μη χρησιμοποιείτε το σεντόνι σε αναδιπλωμένη κατάσταση. Μην τοποθετείτε καρφίτσες, βελόνες και άλλα μεταλλικά αντικείμενα στο φύλλο.
  19. Μη χρησιμοποιείτε το φύλλο εάν είναι υγρό ή υγρό. Αφήστε το φύλλο κρεμασμένο χαλαρά σε αεριζόμενο χώρο μέχρι να στεγνώσει εντελώς.
  20. Μην τοποθετείτε το καλώδιο τροφοδοσίας σε θερμαινόμενο φύλλο. Μην διπλώνετε το προϊόν, θα πρέπει να τοποθετείται στην κορυφή κατά την αποθήκευση και να μην καλύπτετε το προϊόν με άλλα βαριά αντικείμενα. Ελέγχετε περιοδικά το προϊόν για σημάδια φθοράς ή ζημιάς. Εάν τέτοια σήματα ή προϊόν χρησιμοποιούνται ακατάλληλα, επικοινωνήστε με τον προμηθευτή σας προτού συνεχίσετε να το χρησιμοποιείτε.
  21. Φυλάσσετε σε ξηρό μέρος. Ποτέ μην βάζετε βαριά αντικείμενα στο φύλλο.
  22. Μην κοιμάστε ποτέ με το ηλεκτρικό σεντόνι ενεργοποιημένο. Αποσυνδέστε το φως από την πρίζα.
  23. Μην καλύπτετε ποτέ τον ελεγκτή.
  24. Πριν ενεργοποιήσετε το ηλεκτρικό φύλλο, βεβαιωθείτε ότι είναι ομοιόμορφα κατανεμημένο, ότι δεν υπάρχουν στροφές ή πτυχώσεις.
  25. Τα μέρη του προϊόντος που αναφέρονται στο κεφάλαιο Καθαρισμός μπορούν να πλυθούν σε πλυντήριο στους 30 ° C.
  26. Μην σιδερώνετε το προϊόν, εκτός από τα μέρη του προϊόντος που αναφέρονται στο κεφάλαιο Καθαρισμός.
  27. Αυτό το προϊόν δεν προορίζεται για ιατρική χρήση σε νοσοκομεία.
  28. Το προϊόν πρέπει να κρυώσει πριν από την αποθήκευση.
  29. Το προϊόν μπορεί να χρησιμοποιηθεί μόνο με τους τύπους αφαιρούμενων στοιχείων που καθορίζονται στη σήμανση του προϊόντος.
  30. Μην χρησιμοποιείτε τη συσκευή σε ρυθμιζόμενα κρεβάτια ή εάν η συσκευή χρησιμοποιείται σε ρυθμιζόμενο κρεβάτι, βεβαιωθείτε ότι το προϊόν και το καλώδιο δεν μπορούν να κολλήσουν ή να κυματοποιηθούν, π.χ. σε μεντεσέδες.
  31. Η συσκευή είναι εξοπλισμένη με ασφάλεια που προστατεύει από την υπερθέρμανση, η οποία δεν πρέπει να λειτουργεί όταν χρησιμοποιείται σύμφωνα με την προβλεπόμενη χρήση του εξοπλισμού. Εάν η ασφάλεια σταματήσει, η συσκευή θα σταματήσει να λειτουργεί, ο εξοπλισμός πρέπει να επιστραφεί στον κατασκευαστή ή στον αντιπρόσωπό του για επισκευή.

#### ΕΠΕΞΗΓΗΣΗ ΣΥΜΒΟΛΟΥ (εικόνα 2)

1. Διαβάστε τις οδηγίες χρήσης.
2. Μην λεύκαντε.
5. Μην στεγνώνετε.
6. Μην τοποθετείτε καρφίτσες.
8. Μη χρησιμοποιείτε διπλωμένο ή τσακισμένο.
9. Να μην χρησιμοποιείται από πολύ μικρά παιδιά (0-3 ετών).
11. ΜΟΝΟ η εσωτερική αφαιρούμενη επένδυση από συνθετικό μαλλί μπορεί να πλυθεί στο χέρι με νερό. Συνιστώμενη θερμοκρασία νερού 30 ° C.
12. Μπορεί να στεγνώσει σε χαμηλή θερμοκρασία.
13. Μόνο μέρη του προϊόντος που αναφέρονται στις οδηγίες μπορούν να σιδερωθούν σε θερμοκρασία έως 110 ° C.
14. Μη χρησιμοποιείτε τη συσκευή κοντά σε νερό, για παράδειγμα: στο ντους, στην μπανιέρα ή πάνω από τη λεκάνη με νερό.

#### ΠΡΙΝ ΠΡΩΤΗ ΧΡΗΣΗ

1. Το προϊόν πρέπει να ξεδιπλωθεί και να απλωθεί πριν ενεργοποιηθεί. Κατά την αρχική χρήση, το μαξιλάρι θέρμανσης μπορεί να μυρίζει συνθετικό υλικό. Ωστόσο, αυτή η μυρωδιά θα εξαφανιστεί μετά από λίγο.
2. Σας συνιστούμε να αλλάξετε το προϊόν στη μέγιστη ρύθμιση για 30 λεπτά πριν τον ύπνο και στη συνέχεια να μειώσετε την επιθυμητή ρύθμιση θερμότητας. Πρέπει να απενεργοποιήσετε πριν από τον ύπνο.
3. Χρησιμοποιείτε πάντα το μαξιλάρι θέρμανσης με το κάλυμμα του υφάσματος με φερμουάρ (2), ακόμα κι αν χρησιμοποιείτε αιθέρια έλαια ή αλοιφές. Αυτό είναι απαραίτητο για την αποφυγή ζημιάς σε ένα εσωτερικό συνθετικό κάλυμμα (4).

## ΠΕΡΙΓΡΑΦΗ ΤΗΣ ΣΥΣΚΕΥΗΣ

1. Ελεγκτής
2. Αφαιρούμενη μαξιλαροθήκη με φερμουάρ
3. Τσέπη για θέρμανση των χεριών
4. Μέσα από συνθετικό κάλυμμα
5. Φερμουάρ
6. Διακόπτης ισχύος
7. Κουμπί θέρμανσης (1-8 επίπεδα)
8. Κουμπί χρονοδιακόπτη
9. Ένδειξη στάθμης θέρμανσης
10. Ένδειξη ρύθμισης χρονοδιακόπτη 30-60-90-120 λεπτά

## ΧΡΗΣΗ ΤΗΣ ΣΥΣΚΕΥΗΣ

Συνδέστε το καλώδιο τροφοδοσίας σε μια πρίζα. Για να ενεργοποιήσετε τη συσκευή, γυρίστε το διακόπτη λειτουργίας (6) στη θέση "ON". Πατήστε το κουμπί θέρμανσης (7) για να ρυθμίσετε το κατάλληλο επίπεδο θερμοκρασίας από τα διαθέσιμα 8 επίπεδα θερμοκρασίας. Ο αριθμός 1 σημαίνει τη χαμηλότερη θερμοκρασία θέρμανσης, ο αριθμός 8 σημαίνει τη μέγιστη θερμοκρασία. Δεν πρέπει να χρησιμοποιείτε τα χέρια σας για να μετρήσετε τη θερμοκρασία του μαξιλαριού επειδή τα χέρια είναι πολύ λιγότερο ευαίσθητα στη θερμότητα από τις άλλες επιφάνειες του ανθρώπινου σώματος. Μια θερμοκρασία, η οποία μπορεί να αισθάνεται χλιαρή για τα χέρια σας, μπορεί να αισθάνεται δυσάρεστα ζεστή στο σώμα σας.

Πατήστε το κουμπί χρονοδιακόπτη (8) για να ρυθμίσετε την επιθυμητή ώρα που το μαξιλάρι θα σας θερμαίνει. Αφού περάσει ο επιθυμητός χρόνος, η συσκευή θα απενεργοποιηθεί αυτόματα. Με επανάληψη πατώντας το κουμπί χρονοδιακόπτη (8) επιλέγετε τον επιθυμητό χρόνο μεταξύ 30 ή 60 ή 90 ή 120 λεπτών χρονική περίοδος θέρμανσης.

Για να απενεργοποιήσετε τη συσκευή, γυρίστε το διακόπτη λειτουργίας (6) στη θέση "OFF".

## ΑΠΟΘΗΚΕΥΣΗ

Αφήστε πάντα το προϊόν να κρυώσει πριν αναδιπλώσετε και αποθηκεύσετε. Εάν δεν θέλετε να χρησιμοποιήσετε το προϊόν για μεγαλύτερο χρονικό διάστημα, κυλήστε το ή διπλώστε το χαλαρά και αποθηκεύστε το σε μια σακούλα. Αποφύγετε τη δημιουργία αιχμηρών τσακίσεων στο προϊόν. Για παράδειγμα, μην το αποθηκεύετε σε άλλα αντικείμενα που μπορεί να οδηγήσουν σε κάμψη των εσωτερικών καλωδίων θέρμανσης.

## ΚΑΘΑΡΙΣΜΑ

Η μαξιλαροθήκη (2) μπορεί να πλυθεί στο χέρι ή στο πλυντήριο σε θερμοκρασία 30 βαθμών Κελσίου. Αποσυνδέστε τη συσκευή, ανοίξτε το φερμουάρ (5) για να βγάλετε το εσωτερικό συνθετικό κάλυμμα (4). Η αφαιρούμενη μαξιλαροθήκη με φερμουάρ (2) είναι το μόνο μέρος που μπορεί να πλυθεί με νερό.

Διπλώστε και προεμπλέξτε την αφαιρούμενη μαξιλαροθήκη με φερμουάρ (2) για 15 λεπτά σε ένα ήπιο σαπούνι και χλιαρό διάλυμα νερού. Βεβαιωθείτε ότι η θερμοκρασία του νερού είναι μικρότερη από 30 ° C.

Πλύνετε στον ευαίσθητο κύκλο για λίγα λεπτά. Ξεπλύνετε με φρέσκο χλιαρό νερό. Τεντώστε απαλά το προϊόν στο αρχικό του μέγεθος. Στεγνώστε τον αέρα πάνω από μια γραμμή ρούχων. ΜΗΝ χρησιμοποιείτε μανταλάκια ή κλιπ οποιουδήποτε είδους. Η μαξιλαροθήκη (2) μπορεί να σιδερωθεί σε θερμοκρασία έως 110 ° C.

**ΠΡΟΕΙΔΟΠΟΙΗΣΗ:** Πριν τοποθετήσετε ξανά το αφαιρούμενο μαξιλάρι (2) στο εσωτερικό συνθετικό κάλυμμα (4), βεβαιωθείτε ότι είναι εντελώς στεγνό. Μην χρησιμοποιείτε τη συσκευή όταν είναι υγρή ή υγρή.

## ΤΕΧΝΙΚΑ ΔΕΔΟΜΕΝΑ

Ονομαστική ισχύς εισόδου: 45W  
Μέγιστη ισχύς: 80W  
Τάση τροφοδοσίας: 220-240V ~ 50Hz



φροντίζουμε το φυσικό περιβάλλον. Παρακαλούμε να πετάτε τις συσκευασίες από χαρτόνι στον κάδο ανακύκλωσης απορριμμάτων χαρτιού. Τις σακούλες από πολυαιθυλένιο (PE), απορρίψτε τις στον κάδο ανακύκλωσης πλαστικών. Η φθαρμένη συσκευή πρέπει να απορρίπτεται στο κατάλληλο σημείο, εξαιτίας των επικίνδυνων στοιχείων που περιέχει και τα οποία μπορεί να αποτελέσουν απειλή για το περιβάλλον. Η ηλεκτρική συσκευή πρέπει να απορρίπτεται με τέτοιο τρόπο ώστε να περιοριστεί η επαναχρησιμοποίησή της. Εάν στη συσκευή βρίσκονται μπαταρίες, αυτές πρέπει να αφαιρεθούν και να πεταχθούν σε ξεχωριστό κάδο.