

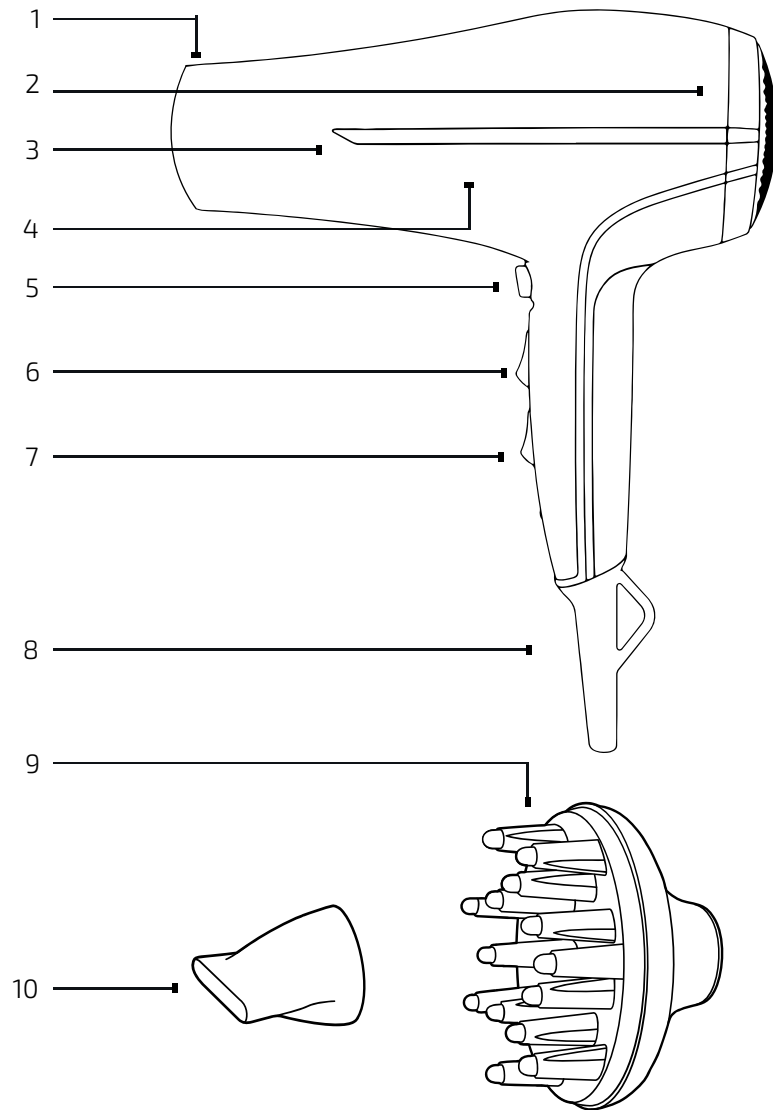
BAMBA

Πιστολάκι Μαλλιών με Ιονιστή 00 Χρώματος
Λευκό Cecotec Bamba IoniCare 300 Mai Aura
CEC040



cecotec

ΜΕΡΗ ΚΑΙ ΕΞΑΡΤΗΜΑΤΑ



1. Εξοδος αέρα
2. Πιλέγιο εισαγωγής αέρα
3. Διακόσμηση
4. Ιονιστής
5. Cool shot
6. Διακόπτης ταχύτητας
7. Διακόπτης θερμοκρασίας
8. Κορδόνι
9. Διαχύτης
10. Συγκεντρωτής

ΟΔΗΓΙΕΣ ΑΣΦΑΛΕΙΑΣ

Διαβάστε προσεκτικά αυτές τις οδηγίες πριν χρησιμοποιήσετε τη συσκευή. Φυλάξτε αυτό το εγχειρίδιο οδηγιών για μελλοντική αναφορά ή για νέους χρήστες.

- Βεβαιωθείτε ότι η τάση δικτύου ταιριάζει με την τάση που αναγράφεται στην ετικέτα χαρακτηριστικών της συσκευής και ότι η πρίζα είναι γειωμένη.
- Αυτή η συσκευή προορίζεται μόνο για οικιακή χρήση. Μην χρησιμοποιείτε για βιομηχανικούς ή εμπορικούς σκοπούς.
- Μην βυθίζετε το καλώδιο, το φις ή οποιοδήποτε μη αφαιρούμενο μέρος της συσκευής σε νερό ή οποιοδήποτε άλλο υγρό και μην εκθέτετε τις ηλεκτρικές συνδέσεις σε νερό. Βεβαιωθείτε ότι τα χέρια σας είναι στεγνά πριν χειριστείτε το φις ή βάλετε σε λειτουργία τη συσκευή.
- Ελέγχετε τακτικά το καλώδιο ρεύματος για ορατή ζημιά. Εάν το καλώδιο είναι κατεστραμμένο, πρέπει να αντικατασταθεί από την επίσημη υπηρεσία τεχνικής υποστήριξης της Cecotec για να αποφευχθεί κάθε είδους κίνδυνος.
- Βεβαιωθείτε ότι οι είσοδοι και οι έξοδοι αέρα δεν είναι φραγμένες. Εάν είναι μπλοκαρισμένα, η συσκευή θα ενεργοποιήσει το σύστημα προστασίας από υπερθέρμανση.
- Απενεργοποιήστε και αποσυνδέστε τη συσκευή από την παροχή ρεύματος αμέσως μετά τη χρήση. Εάν χρησιμοποιείται σε μπάνιο, φροντίστε να το αποσυνδέετε πάντα από την πρίζα για να μην βραχεί.
- Μην χρησιμοποιείτε τη συσκευή κοντά σε νερό και μην την εκθέτετε ποτέ σε νερό ή άλλα υγρά.
- Μην χρησιμοποιείτε τη συσκευή με διαχύτη με μέγιστη θερμοκρασία για μεγάλα χρονικά διαστήματα.
- Μην εισάγετε μεταλλικά αντικείμενα μέσω του πίσω πλέγματος ή των εισαγωγών αέρα για να αποφύγετε ηλεκτροπληξία.
- Μην τυλίγετε το καλώδιο γύρω από τη συσκευή.
- Μην αφήνετε τη συσκευή να έρθει σε επαφή με το πρόσωπο, το λαιμό ή το τριχωτό της κεφαλής σας.
- Μην αφήνετε τη συσκευή σε καμία επιφάνεια ενώ λειτουργεί.
- Μην χρησιμοποιείτε τη συσκευή για να στεγνώσετε περούκες ή ψεύτικα μαλλιά.
- Η συσκευή δεν προορίζεται για χρήση από παιδιά κάτω των 8 ετών. Μπορεί να χρησιμοποιηθεί από παιδιά άνω των 8 ετών, αρκεί να τους παρέχεται συνεχής επίβλεψη.

- Αυτή η συσκευή μπορεί να χρησιμοποιηθεί από παιδιά ηλικίας 8 ετών και άνω και άτομα με μειωμένες σωματικές, αισθητηριακές ή διανοητικές ικανότητες ή έλλειψη εμπειρίας και γνώσης, εφόσον τους έχει δοθεί επίβλεψη ή οδηγίες σχετικά με τη χρήση της συσκευής σε χρηματοκιβώτιο τρόπο και κατανόηση των κινδύνων που εμπεριέχονται.
- Επιβλέπετε τα μικρά παιδιά για να βεβαιωθείτε ότι δεν παίζουν με τη συσκευή. Απαιτείται στενή επίβλεψη όταν η συσκευή χρησιμοποιείται από ή κοντά σε παιδιά.
- Ελέγχετε τακτικά το καλώδιο ρεύματος για ορατή ζημιά. Εάν το καλώδιο είναι κατεστραμμένο, πρέπει να αντικατασταθεί από την επίσημη υπηρεσία τεχνικής υποστήριξης της Cecotec, προκειμένου να αποφευχθεί κάθε είδους κίνδυνος.
- Απενεργοποιήστε και αποσυνδέστε τη συσκευή από την κύρια πρίζα:
 - Σε περίπτωση σφαλμάτων κατά τη χρήση.
 - Πριν καθαρίσετε ή μετακινήσετε τη συσκευή από μέρος σε μέρος.
 - Μετά τη χρήση.
- Απενεργοποιείτε πάντα τη συσκευή πριν την αποσυνδέσετε από την παροχή ρεύματος.
- Κρατήστε τη συσκευή μακριά από νερό. Μην το εκθέτετε σε βροχή, χιόνι ή άλλες συνθήκες υγρασίας.
- Χρησιμοποιείτε μόνο ανταλλακτικά και εξαρτήματα που παρέχονται με το γνήσιο προϊόν της Cecotec.
- Η συσκευή δεν πρέπει να λειτουργεί (αποσυνδέστε αμέσως το φις από την πρίζα) όταν:
 - Η συσκευή, το περίβλημα ή το καλώδιο ρεύματος είναι κατεστραμμένα.
 - Η συσκευή παρουσιάζει ορατά σημάδια ζημιάς.
 - Υπάρχει υποψία βλάβης μετά την πτώση της συσκευής ή κάτι παρόμοιο.

Δώστε ιδιαίτερη προσοχή στη θέση του καλωδίου και αποφύγετε να αγγίζει τα καυτά μέρη. Αφήστε τη συσκευή να κρυώσει εντελώς πριν συναρμολογήσετε ή αποσυναρμολογήσετε οποιοδήποτε από τα μέρη της.

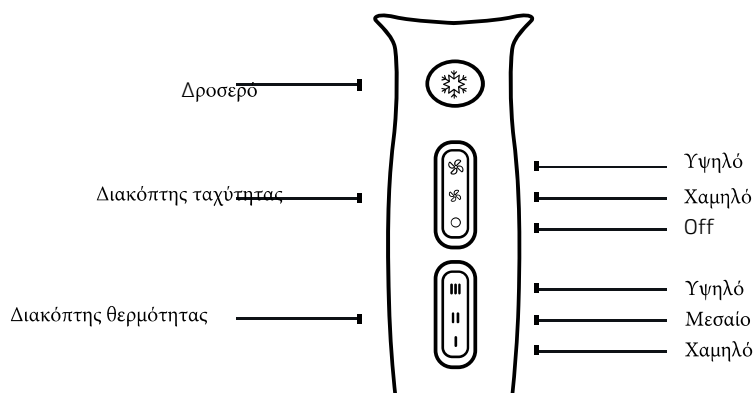
- Η συσκευή δεν προορίζεται για χρήση από παιδιά κάτω των 12 ετών. Μπορεί να χρησιμοποιηθεί από παιδιά άνω των 12 ετών, αρκεί να τους παρέχεται συνεχής επίβλεψη.
- Αυτή η συσκευή μπορεί να χρησιμοποιηθεί από παιδιά ηλικίας 12 ετών και άνω, και άτομα με μειωμένες σωματικές, αισθητηριακές ή διανοητικές ικανότητες ή έλλειψη εμπειρίας και γνώσης, εφόσον τους έχει δοθεί επίβλεψη ή οδηγίες σχετικά με τη χρήση της συσκευής σε χρηματοκιβώτιο τρόπο και κατανόηση των κινδύνων που εμπεριέχονται. Τα παιδιά δεν πρέπει να παίζουν με τη συσκευή.
- Επιβλέψτε τα μικρά παιδιά για να βεβαιωθείτε ότι δεν παίζουν με τη συσκευή. Απαιτείται στενή επίβλεψη όταν η συσκευή χρησιμοποιείται από ή κοντά σε παιδιά.

ΠΡΙΝ ΤΗ ΧΡΗΣΗ

- 1. Βγάλτε το προϊόν από το κουτί.**
- 2. Αφαιρέστε όλα τα υλικά συσκευασίας. Φυλάξτε το αρχικό κουτί.**
- 3. Βεβαιωθείτε ότι όλα τα εξαρτήματα περιλαμβάνονται και σε καλή κατάσταση, διαφορετικά επικοινωνήστε αμέσως με την επίσημη υπηρεσία τεχνικής υποστήριξης της Cecotec.**

ΛΕΙΤΟΥΡΓΙΑ

Αυτό το πιστολάκι μαλλιών απελευθεώνει ιόντα, τα οποία προστατεύουν τα μαλλιά, το δέρμα και τα πετσάκια σφράγισης για την πλήρη φροντίδα του λαγού σας κατά τη χρήση.



1. Λούστε και περιποιηθείτε τα μαλλιά σας όπως συνήθως.
2. Στεγνώστε τα μαλλιά που περισσεύουν νερό με μια πετσέτα και βουρτσίστε τα.
3. Τοποθετήστε το επιθυμητό εξάρτημα (συμπυκνωτή ή διαχύτη) στο μπροστινό μέρος του στεγνωτήρα μαλλιών.
4. Συνδέστε τη συσκευή σε τροφοδοτικό.
5. Ρυθμίστε το επιθυμητό επίπεδο θέρμανσης.
6. Ρυθμίστε την επιθυμητή ταχύτητα.
7. Μόλις ολοκληρώσετε τη χρήση της συσκευής, απενεργοποιήστε την και αποσυνδέστε την από την παροχή ρεύματος.
8. Αφήστε το να κρυώσει πριν το καθαρίσετε ή το αποθηκεύσετε.

Προειδοποίηση: Εάν το προϊόν υποστεί υπερθέρμανση, θα απενεργοποιηθεί αυτόματα. Σε αυτή την περίπτωση, αποσυνδέστε το από την πρίζα και αφήστε το να κρυώσει για λίγα λεπτά. Πριν το ενεργοποιήσετε ξανά, βεβαιωθείτε ότι δεν υπάρχουν χνούδια, τρίχες ή άλλα αντικείμενα που εμποδίζουν το πλέγμα ή την είσοδο αέρα.
Συμβουλές:

Ο διαχύτης έχει σχεδιαστεί για να στεγνώνει ίσιες και σγουρές τρίχες.

Για να αυξήσετε τον φυσικό όγκο των μαλλιών και να ενισχύσετε τις μπούκλες, κρατήστε τη συσκευή σε όρθια θέση ενώ τη χρησιμοποιείτε. (Σχήμα 2).

Εάν θέλετε να προσθέσετε όγκο από τις ρίζες, εισάγετε τις άκρες του διαχυτήρα στα μαλλιά σας και, καθώς αγγίζουν το τριχωτό της κεφαλής σας, μετακινήστε τη συσκευή κάνοντας κύκλους επανειλημμένα για να διανεμηθεί η θερμότητα. (Φιγούρα 1).

Προειδοποίηση: Τα σπρέι μαλλιών περιέχουν εύφλεκτα υλικά, επομένως, μην τα χρησιμοποιείτε ταυτόχρονα με τη συσκευή.



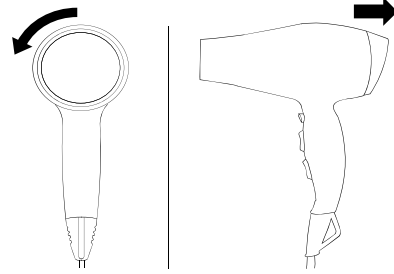
Εικ. 1



Εικ. 2

ΚΑΘΑΡΙΣΜΟΣ ΚΑΙ ΣΥΝΤΗΡΗΣΗ

- Απενεργοποιήστε και αποσυνδέστε τη συσκευή από την παροχή ρεύματος πριν από τον καθαρισμό ή τη συντήρηση.
- Χρησιμοποιήστε ένα μαλακό υγρό πανί με λίγο νερό για να καθαρίσετε την επιφάνεια του προϊόντος.
- Στεγνώστε καλά τη συσκευή με χαρτοπετσέτα αφού την καθαρίσετε.
- Καθαρίζετε περιοδικά τη σκόνη και τις τρίχες που μπορεί να μπλοκάρουν το πλέγμα, την είσοδο ή την έξοδο αέρα της συσκευής. (Εικόνα 3).



Εικ. 3

ΤΕΧΝΙΚΕΣ ΠΡΟΔΙΑΓΡΑΦΕΣ

Μοντέλα: Bamba IoniCare 5300 Maxi Aura

Αναφορά προϊόντος: 04202

1850 W - 2200 W, 220V-240V ο½ζ,50-60Hz

Κατασκευάζεται στην Κίνα | Σχεδιασμένο στην Ισπανία NCES