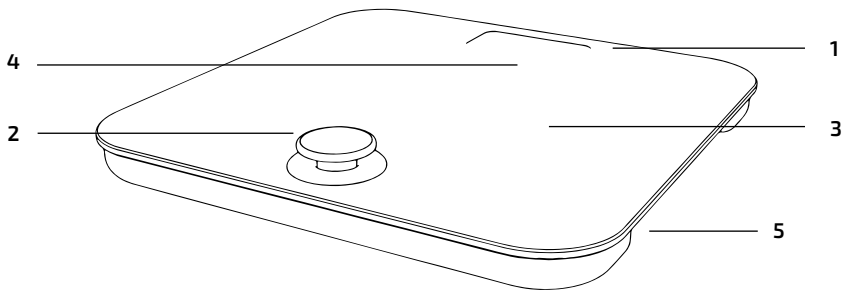


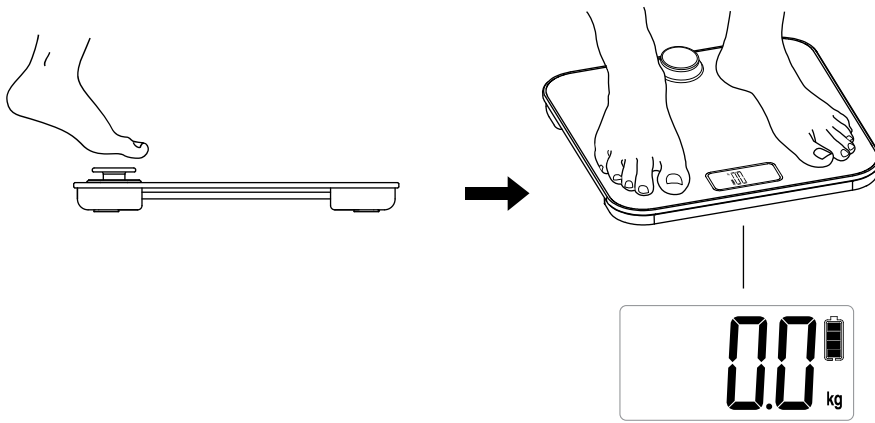
cecotec

Ψηφιακή Ζυγαριά Μπάνιου Cecotec Surface Precision EcoPower 10000
Healthy Χρώματος Λευκό CEC-04250





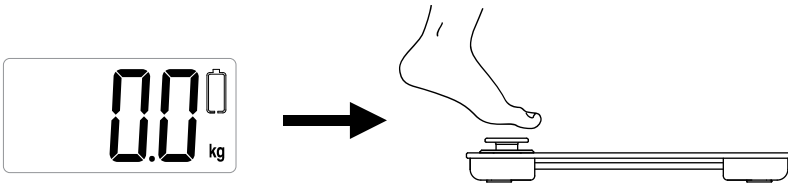
Етк. 1



Етк. 2



Εικ.3



Εικ. 4



Εικ.5

1. ΟΔΗΓΙΕΣ ΑΣΦΑΛΕΙΑΣ

Διαβάστε προσεκτικά αυτές τις οδηγίες πριν χρησιμοποιήσετε τη συσκευή. Φυλάξτε αυτό το εγχειρίδιο οδηγιών για μελλοντική αναφορά ή για νέους χρήστες. Αυτή η συσκευή έχει σχεδιαστεί μόνο για προσωπική χρήση και δεν είναι κατάλληλη για εμπορική ή βιομηχανική χρήση.

Μην αφήνετε παιδιά και ζώα χωρίς επίβλεψη με τη συσκευή και κρατήστε το υλικό συσκευασίας μακριά τους για να αποφύγετε την ασφυξία.

Μη χρησιμοποιείτε αυτή τη συσκευή εάν υπάρχουν ορατά σημάδια ζημιάς. Ελέγχετε πάντα για ζημιές πριν από κάθε χρήση και σε περίπτωση δυσλειτουργίας, επικοινωνήστε με την Υπηρεσία Τεχνικής Υποστήριξης της Cecotec.

Κρατήστε τη συσκευή μακριά από ηλεκτρομαγνητικά πεδία (κινητά τηλέφωνα, τηλεχειριστήρια κ.λπ.). Η ακρίβεια της μέτρησης μπορεί να επηρεαστεί.

Κρατήστε τη συσκευή μακριά από πηγές θερμότητας.

Μη χρησιμοποιείτε τη συσκευή σε εξωτερικό χώρο.

6. Μην εκθέτετε τη συσκευή σε ακραίες θερμοκρασίες, υγρασία, υγρές συνθήκες ή άμεσο ηλιακό φως.

Κρατήστε το νερό και άλλα υγρά μακριά από τη συσκευή.

Οι μεγάλες διακυμάνσεις θερμοκρασίας θα μπορούσαν να προκαλέσουν συμπύκνωση. Σε αυτήν την περίπτωση, αφήστε τη συσκευή να επανέλθει σε θερμοκρασία δωματίου πριν τη χρήση.

Μην ρίχνετε τη συσκευή και μην πηδάτε στην επιφάνεια μέτρησής της.

Μην στέκεστε στη ζυγαριά με βρεγμένα πόδια και βεβαιωθείτε ότι η επιφάνεια μέτρησης και η επιφάνεια από κάτω είναι στεγνά.

Μην στέκεστε στην άκρη της ζυγαριάς.

Μη χρησιμοποιείτε καυστικά ή λειαντικά καθαριστικά για τον καθαρισμό της συσκευής, αυτό μπορεί να προκαλέσει ζημιά στην επιφάνεια.

2. ΜΕΡΗ ΚΑΙ ΕΞΑΡΤΗΜΑΤΑ

Εικ. 1

1. Οθόνη LCD
2. Κουμπί EcoPower
3. Πλατφόρμα από σκληρυμένο γυαλί υψηλής ασφάλειας
4. Κουμπί της μονάδας μέτρησης
5. Αισθητήρας υψηλής ακρίβειας

3. ΠΡΙΝ ΤΗ ΧΡΗΣΗ

Βγάλτε τη συσκευή από τη συσκευασία της και αφαιρέστε όλο το υλικό συσκευασίας.

Ελέγξτε προσεκτικά εάν υπάρχει οποιαδήποτε ζημιά. Εάν υπάρχει, ειδοποιήστε αμέσως την Υπηρεσία Τεχνικής Υποστήριξης της Cecotec.

4. ΛΕΙΤΟΥΡΓΙΑ

Εικ. 2

Τοποθετήστε τη συσκευή σε στερεή, στεγνή και επίπεδη επιφάνεια (αποφύγετε τα χαλιά). Τα ανώμαλα δάπεδα θα οδηγήσουν σε ανακριβή αποτελέσματα μέτρησης.

Σφραγίστε απαλά το κουμπί, αυτό θα δημιουργήσει αυτόματα μπαταρία. Περιμένετε μέχρι να εμφανιστεί η ένδειξη "0.0".

Η ζυγαριά θα σβήσει αυτόματα μετά από 1 λεπτό.

Σημείωση: Μην πατάτε στην κλίμακα μέχρι να εμφανιστεί η ένδειξη "0.0".

Εικ. 3

Ένδειξη σφάλματος:

Το "Err" θα υποδεικνύει υπερφόρτωση, όταν υπάρχουν περισσότερα από 180 κιλά στη ζυγαριά.

Εικ. 4

Όταν εμφανίζεται ένα εικονίδιο μπαταρίας δίπλα στα ψηφία στην οθόνη, η ζυγαριά θα απενεργοποιηθεί αυτόματα μετά από λίγα δευτερόλεπτα λόγω χαμηλής μπαταρίας. Απλώς κολλήστε ξανά το κουμπί για να παράγετε περισσότερη ισχύ.

Εικ. 5

Διακόπτης μονάδας:

Στην οθόνη θα εμφανιστεί «Kg» ή «lb» κάτω από το εικονίδιο της μπαταρίας, υποδεικνύοντας ποια μονάδα μέτρησης χρησιμοποιείται εκείνη τη στιγμή. Πατήστε το κουμπί της μονάδας για εναλλαγή από τη μια μονάδα στην άλλη.

Σημείωση: Η μονάδα πρέπει να αλλαχθεί πριν ανεβείτε στη ζυγαριά και όχι κατά τη διάρκεια της ζύγισης.

5. ΤΕΧΝΙΚΕΣ ΠΡΟΔΙΑΓΡΑΦΕΣ

04250 Surface Precision EcoPower 10000 Healthy White

04251 Surface Precision EcoPower 10000 Healthy Black

Εξοπλισμένο με σύστημα αισθητήρα μετρητή καταπόνησης υψηλής ακρίβειας.

Χωρητικότητα: 180 kg/396 lb

Αριθμός μονάδων: Kg-lb

Μίνι αποτελεσματικό βάρος: 8 κιλά

Πλατφόρμα από σκληρυμένο γυαλί ασφαλείας 5 mm

Αυτόματος έλεγχος παραγωγής ενέργειας

Τεχνολογία χωρίς μπαταρίες

Αυτόματη μηδενική επαναφορά/αυτόματη απενεργοποίηση

Ένδειξη χαμηλής μπαταρίας/υπερφόρτωσης