




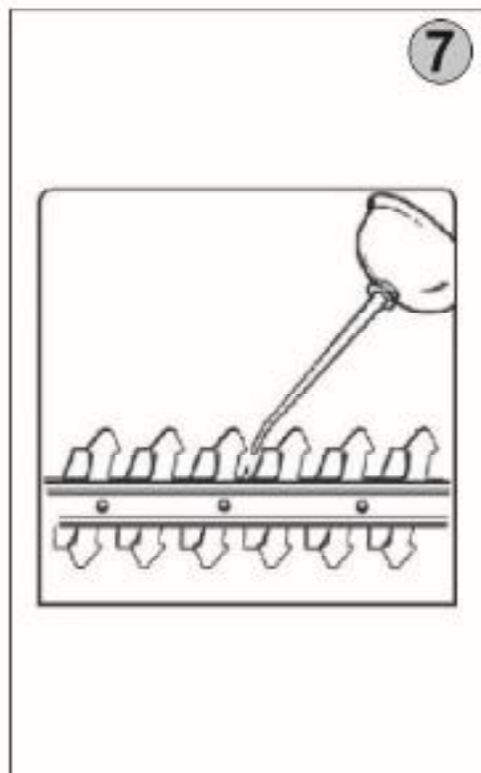
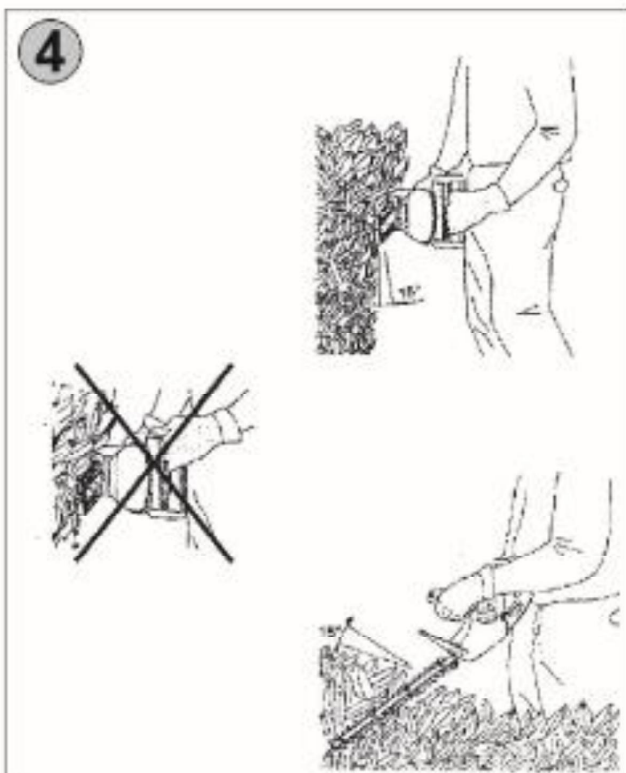
# **KRAFT&DELE**

PROFESSIONAL

Ηλεκτρικό Ψαλίδι Μπορντούρας - Κλαδευτήρι  
1600 W Kraft&Dele KD-1583







## Εισαγωγή

Διαβάστε προσεκτικά αυτές τις οδηγίες χρήσης και τις συνημμένες οδηγίες ασφαλείας. Επιπλέον, σας συνιστούμε να διατηρήσετε αυτές τις οδηγίες λειτουργίας για μελλοντική αναφορά. Διατηρούμε το δικαίωμα να κάνουμε τεχνικές αλλαγές για τη βελτίωση της συσκευής κατά τη διάρκεια της συνεχούς ανάπτυξης του προϊόντος.

Αυτό είναι το πρωτότυπο εγχειρίδιο χρήστη (μεταφρασμένο από τα αγγλικά).

Παρεχόμενα ανταλλακτικά

Αποσυσκευάστε το ψαλίδι και ελέγξτε την πληρότητα της παράδοσης:

1x κουρευτικό φράχτη

1x Κάλυμμα λεπίδας

1x Μπάρα λεπίδας

2x Βίδες

1x Εγχειρίδιο χρήστη και κάρτα εγγύησης

Επικοινωνήστε με τον αντιπρόσωπό σας εάν λείπουν ή έχουν καταστραφεί εξαρτήματα.

Περιγραφή συσκευής (εικόνα 1)

Κινητήρας 1600 W υψηλής απόδοσης, λεπίδες κοπής υψηλής ποιότητας, βελτιστοποιημένη ασφάλεια χάρη στο γρήγορο σταμάτημα της λεπίδας.

1. Προφυλακτήρας λεπίδας
2. Λίστα λεπίδων
3. Προστασία χεριών
4. Λαβή οδηγός
5. Διακόπτης ασφαλείας
6. Λαβή με διακόπτη
7. Καλώδιο ρεύματος
8. Αποδέσμευση τάσης καλωδίου

## Τεχνικά δεδομένα

	<b>KD1583</b>
<b>Σύνδεση:</b>	230 V
<b>Συχνότητα:</b>	50 Hz
<b>Τύπος προστασίας:</b>	IP 20
<b>Μέγιστη απόδοση:</b>	1600 W/P1
<b>Κίνηση λεπίδας:</b>	1500 min <sup>-1</sup>

<b>Απόσταση λεπίδας:</b>	160 mm
<b>Πλάτος ράβδου λεπίδας:</b>	460 mm
<b>Μήκος ράβδου λεπίδας:</b>	510 mm
<b>Καλώδιο τροφοδοσίας:</b>	300 mm
<b>Θόρυβος:</b>	LWA 90 dB
<b>Καθαρο βάρος</b>	3 kg

**\* Πληροφορίες για το θόρυβο**

Οι τιμές θορύβου μετρήθηκαν σύμφωνα με το 2000/14 / EC (1,60 m ύψος, 1 m απόσταση) - ανοχή μέτρησης +/- 3dB

Γενικές πληροφορίες ασφαλείας



Οι χειριστές πρέπει να διαβάσουν προσεκτικά το εγχειρίδιο οδηγιών πριν

χρήση. Σε περίπτωση αμφιβολιών σχετικά με την εγκατάσταση και τη λειτουργία της συσκευής, επικοινωνήστε με τον κατασκευαστή (τμήμα σέρβις).

Για να διασφαλίσετε υψηλό επίπεδο ασφάλειας, ακολουθήστε τις παρακάτω οδηγίες:

Για την ασφαλή χρήση του ψαλιδιού θα πρέπει να τηρούνται όλες οι οδηγίες και οι πληροφορίες σχετικά με την ασφάλεια, την εγκατάσταση και τη λειτουργία σε αυτό το εγχειρίδιο. Οι χειριστές και το προσωπικό συντήρησης πρέπει να είναι πλήρως εξοικειωμένοι με το μηχάνημα και να γνωρίζουν όλους τους κινδύνους και τους κινδύνους. Κρατήστε τα παιδιά, τους ηλικιωμένους και τα άτομα με ειδικές ανάγκες μακριά από τη συσκευή. Τα παιδιά πρέπει να επιβλέπονται όταν βρίσκονται κοντά στη συσκευή. Τηρείτε τις περιφερειακές και τοπικές οδηγίες. Το ίδιο ισχύει για όλους τους κανονισμούς υγιεινής και ασφάλειας.

Ο κατασκευαστής δεν ευθύνεται για τυχόν αλλαγές που γίνονται στη συσκευή εκτός από αυτές που περιγράφονται παρακάτω και για τυχόν ζημιές σε πρόσωπα ή περιουσίες που προκύπτουν από αυτές.

**Προσοχή**

- Διατηρήστε το χώρο εργασίας σε καλή τάξη. Η ακαταστασία στο χώρο εργασίας αυξάνει τον κίνδυνο ατυχημάτων.

- Προσοχή στο εργασιακό περιβάλλον

Μην εκθέτετε ποτέ τα ηλεκτρικά εργαλεία στη βροχή. Μη χρησιμοποιείτε ηλεκτρικά εργαλεία σε χώρους με υγρασία ή με κακό φωτισμό. Μη χρησιμοποιείτε ηλεκτρικά εργαλεία κοντά σε εύφλεκτα υγρά ή αέρια.

- Προστασία από ηλεκτροπληξία

Αποφύγετε την επαφή του σώματος με γειωμένα ή γειωμένα μέρη όπως σωλήνες, θερμάστρα και ψυγείο.

- • Οι περαστικοί πρέπει να μένουν μακριά από τη συσκευή και το χώρο εργασίας. Οι περαστικοί, ιδιαίτερα τα παιδιά, οι ηλικιωμένοι και τα άτομα με ειδικές ανάγκες, πρέπει να μένουν μακριά από τη συσκευή και το χώρο εργασίας. Οι παρατηρητές πρέπει να μένουν μακριά από το χώρο εργασίας με τη συσκευή.

- Αποθηκεύστε τη συσκευή σε ασφαλές μέρος,

Οι συσκευές που δεν χρησιμοποιούνται πρέπει να φυλάσσονται σε ξηρό, κλειστό μέρος, μακριά από παιδιά.

- Να χρησιμοποιείτε πάντα τη σωστή συσκευή για τον τύπο εργασίας. Η συσκευή είναι πιο αποτελεσματική και ασφαλέστερη στη χρήση όταν χρησιμοποιείται για το σκοπό για τον οποίο σχεδιάστηκε. Μη χρησιμοποιείτε εξοπλισμό χαμηλής ισχύος για βαριές εργασίες. Μη χρησιμοποιείτε τη συσκευή για εργασίες για τις οποίες δεν έχει προσαρμοστεί.

- Μη χρησιμοποιείτε το καλώδιο τροφοδοσίας για να μεταφέρετε τη συσκευή.

Απαγορεύεται να μετακινήσετε τη συσκευή με το καλώδιο ρεύματος ή να τραβήξετε το καλώδιο για να την αποσυνδέσετε από την πρίζα. Προστατέψτε το καλώδιο τροφοδοσίας από θερμότητα, γράσο και αιχμηρές άκρες.

- Χρήση καλωδίων επέκτασης σε εξωτερικούς χώρους

Όταν εργάζεστε σε εξωτερικούς χώρους, χρησιμοποιείτε μόνο καλώδια επέκτασης σχεδιασμένα για εξωτερική χρήση.

- Αποφύγετε την ακούσια εκκίνηση

Μην μεταφέρετε τη συσκευή σας ενώ το δάχτυλό σας είναι στο διακόπτη ενώ είναι συνδεδεμένη. Βεβαιωθείτε ότι ο διακόπτης είναι απενεργοποιημένος πριν συνδέσετε το καλώδιο ρεύματος.

- Να φοράτε κατάλληλα ρούχα εργασίας

Τα ρούχα εργασίας πρέπει να είναι άνετα και κατάλληλα για το είδος της εργασίας που κάνετε.

- Χρησιμοποιήστε ατομικό προστατευτικό εξοπλισμό

Πρέπει να χρησιμοποιούνται κατάλληλα αντιολισθητικά παπούτσια με ασφάλινο μύτη.

- Να φοράτε πάντα προστατευτικά γυαλιά.

Φοράτε προστατευτικά γυαλιά, καθώς μπορεί να πεταχτούν εξαρτήματα όταν εργάζεστε με το μηχάνημα.

- Φοράτε προστασία ακοής.

Φοράτε προστατευτικά ακοής, όπως ωτοασπίδες.

- Χρησιμοποιήστε προστασία χεριών.

Θα πρέπει να φοράτε συμπαγή γάντια. Τα λαστιχένια γάντια παρέχουν καλή προστασία.

- Να είστε προσεκτικοί και να προσέχετε ό,τι κάνετε. Χρησιμοποιήστε την κοινή λογική όταν εργάζεστε με αυτό το μηχάνημα. Μη χρησιμοποιείτε το μηχάνημα όταν ο χειριστής είναι κουρασμένος. Μη χρησιμοποιείτε το μηχάνημα ενώ ο χειριστής είναι υπό την επήρεια αλκοόλ, ναρκωτικών ή φαρμάκων που μπορεί να επηρεάσουν την προσοχή του χειριστή.

- Προσέξτε τα κατεστραμμένα μέρη της συσκευής.

Ελέγξτε το φαλίδι για τυχόν ζημιές πριν από τη χρήση. Σε περίπτωση ζημιάς, μη χρησιμοποιείτε τη συσκευή.

- Χρησιμοποιείτε μόνο εγκεκριμένα μέρη της συσκευής.

Για συντήρηση και επισκευή πρέπει να χρησιμοποιούνται μόνο κατάλληλα ανταλλακτικά. Για το σκοπό αυτό, επικοινωνήστε με ένα εξουσιοδοτημένο κέντρο σέρβις. Δώστε προσοχή στη σωστή τοποθέτηση και διαμόρφωση των κινούμενων μερών. Τα εξαρτήματα έχουν τοποθετηθεί σωστά; Έχουν καταστραφεί τα εξαρτήματα; Έχουν εγκατασταθεί σωστά όλα τα εξαρτήματα; Τηρούνται όλες οι άλλες απαιτήσεις για κατάλληλη εργασία; Έχουν καταστραφεί τα καλύμματα και τα προστατευτικά; Οι επισκευές ή οι αντικαταστάσεις πρέπει να γίνονται μόνο από εξουσιοδοτημένα άτομα, εκτός εάν αναφέρεται ρητά διαφορετικά στο εγχειρίδιο. Οι κατεστραμμένοι διακόπτες πρέπει να αντικατασταθούν από εξουσιοδοτημένο κέντρο σέρβις. Επικοινωνήστε με το τοπικό κέντρο σέρβις για προγραμματισμένες επισκευές.

- ΠΡΟΕΙΔΟΠΟΙΗΣΗ! Η χρήση εξαρτημάτων και προσαρμογέων που δεν συνιστώνται σύμφωνα με αυτό το εγχειρίδιο μπορεί να οδηγήσει σε τραυματισμό και υλικές ζημιές.
- Διατηρήστε σταθερή θέση. Αποφύγετε τη λανθασμένη στάση του σώματος! Βεβαιωθείτε ότι ο χειριστής βρίσκεται σε ασφαλή θέση και ότι είναι σε ισορροπία.


**Το ψαλίδι επιτρέπεται να χρησιμοποιείται μόνο για τον προορισμό τους. Οποιαδήποτε άλλη χρήση της συσκευής θεωρείται μη εξουσιοδοτημένη χρήση. Ο κατασκευαστής δεν ευθύνεται για οποιαδήποτε υλική ή προσωπική ζημιά που προκαλείται από τη χρήση από μη εξουσιοδοτημένα άτομα και αυτή η ευθύνη ανήκει στον χρήστη. Ειδικές οδηγίες ασφαλείας για αυτήν τη συσκευή**




Συνδέστε το ψαλίδι μόνο σε πρίζα εξοπλισμένη με διακόπτη ρεύματος διαρροής! Προστατέψτε όλα τα καλώδια από υπερβολική θερμότητα, λάδι και αιχμηρές άκρες.


- Αποσυνδέστε το ψαλίδι κατά τις επισκευές και τη συντήρηση όταν το ψαλίδι δεν χρησιμοποιείται.


Οι εργασίες σε ηλεκτρικές συσκευές επιτρέπεται να εκτελούνται μόνο από εξειδικευμένο ηλεκτρολόγο. Πρέπει να χρησιμοποιούνται μόνο γνήσια ανταλλακτικά.

-  Να είστε ενήμεροι για το τι κάνετε. Θα πρέπει να προσεγγίσετε τη δουλειά σας με κοινή λογική.


-  Το ψαλίδι πρέπει να χρησιμοποιείται σε κατάλληλο περιβάλλον και να αποφεύγεται η έκθεση σε υγρασία και νερό.

Παρέχετε πάντα καλό φωτισμό όταν εργάζεστε. .

-  Σε περίπτωση επικίνδυνης κατάστασης ή τεχνικής βλάβης, πρέπει αμέσως σβήσετε το ψαλίδι και αφαιρέστε το φως από την πρίζα.

 **Χρησιμοποιείτε μόνο εγκεκριμένα εργαλεία και αξεσουάρ του παραγωγού. Η χρήση μη ελεγμένων εξαρτημάτων μπορεί να οδηγήσει σε ατύχημα.**

**Παιδιά και άτομα με έλλειψη εμπειρίας και γνώσης στη χρήση ψαλιδιού ή άτομα με περιορισμένες σωματικές, αισθητηριακές και νοητικές ικανότητες, δεν επιτρέπεται να χρησιμοποιούν το ψαλίδι χωρίς επίβλεψη ή καθοδήγηση μηχανικού ασφαλείας.**

 Τα παιδιά πρέπει να βρίσκονται υπό την επίβλεψη ενήλικου. Δεν πρέπει να επιτρέπεται στα παιδιά να χρησιμοποιούν το ψαλίδι ως παιχνίδι.

 Μην αγγίζετε ποτέ το εργαλείο με βρεγμένα χέρια.

 Μην εργάζεστε σε υγρό περιβάλλον.

Μην υπερφορτώνετε το ψαλίδι! Το ψαλίδι πρέπει να χρησιμοποιείται μόνο εντός της επιτρεπόμενης χωρητικότητάς τους.

Ποτέ μην στρέφετε τη λεπίδα προς το σώμα ή προς άλλα άτομα ή ζώα.

Κρατήστε το ψαλίδι από τη λαβή του διακόπτη (Εικ. 1/6) με το ένα χέρι και τη λαβή οδηγού (Εικ. 1/4) με το άλλο χέρι.


Προβλεπόμενη χρήση

Η μηχανή κοπής φράκτη είναι κατάλληλη μόνο για το κόψιμο διακοσμητικών φράχτων, θάμνων και θάμνων, ενώ τηρούνται όλες οι οδηγίες ασφαλείας και τα τεχνικά δεδομένα.

Οποιαδήποτε άλλη χρήση είναι αντίθετη με την προβλεπόμενη χρήση. Ο κατασκευαστής δεν ευθύνεται για τυχόν ζημιές ή τραυματισμούς που προκύπτουν από αυτό. Σημείωση: Το ψαλίδι προορίζεται μόνο για οικιακή χρήση.

Οδηγίες ασφαλείας για την πρώτη εκκίνηση της συσκευής

Να προσέχετε πάντα το σωστό σφίξιμο όλων των βιδωτών συνδέσεων και να χρησιμοποιείτε γνήσια ανταλλακτικά!

 Τα κλαδιά με διάμετρο μεγαλύτερη από 14 mm πρέπει πρώτα να κοπούν με κατάλληλη πένσα για να μην καταστρέψουν το ψαλίδι.



## Συναρμολόγηση (Εικ. 2 + 3)

### Προστασία χεριών:

Βάλτε προστασία στα χέρια όπως φαίνεται στο σχήμα 2 με τις δύο βίδες που παρέχονται και βεβαιωθείτε ότι είναι σφιχτές.



**Μην χρησιμοποιείτε ποτέ το ψαλίδι χωρίς προστασία χεριών.**

### Αποδέσμευση καλωδίου ρεύματος:

Για να αποφύγετε το ακούσιο τράβηγμα του καλωδίου τροφοδοσίας από τον διακόπτη/πρίζα, βεβαιωθείτε ότι το καλώδιο τροφοδοσίας είναι σωστά συνδεδεμένο στην απελευθέρωση - δείτε Εικ. 3.

Λειτουργία (Εικ. 1 + 4 + 5 + 6)

**Αφαιρέστε το κάλυμμα της λεπίδας πριν από τη χρήση και όταν το βύσμα είναι συνδεδεμένο**



**τράβηξε έξω (Εικ. 1/1).**

Τοποθετήστε το φισ σε μια πρίζα.

Το τρίμερ φράχτη διαθέτει διακόπτη ασφαλείας σε δύο λαβές. Ο κόφτης λειτουργεί μόνο όταν ο διακόπτης (Εικ. 1/5) στη λαβή οδηγού (Εικ. 1/4) είναι ενεργοποιημένος με το ένα χέρι και ο άλλος διακόπτης πατηθεί με το άλλο χέρι (Εικ. 1/6).

Υψηλεσσία:

Ξεκινάτε πάντα το κόψιμο όσο το δυνατόν πιο κοντά σε μια πηγή ρεύματος, ώστε να έχετε πάντα πρόσβαση στην τροφοδοσία πίσω σας.

Το τρίψιμο με τραπεζοειδή φράκτη είναι συμβατό με τη φυσική καλλιέργεια φυτών και διασφαλίζει τη βέλτιστη ανάπτυξη του φράκτη.

- Αρχικά, κόψτε τα πλαϊνά από κάτω. Στη συνέχεια, κόψτε το επάνω μέρος είτε σε ίσιο, σε σχήμα οροφής ή στρογγυλεμένο σύμφωνα με τις προτιμήσεις σας.
- Η λωρίδα ασφαλείας έχει στρογγυλεμένα κοπτικά διατεταγμένα έτσι ώστε να μειώνεται ο κίνδυνος τραυματισμού. Η πρόσθετη προστασία θα προστατεύει τον χειριστή από τα συντρίμια από τοίχους, φράκτες κ.λπ.
- Εάν η ψαλίδα μπλοκάρει, απενεργοποιήστε αμέσως το μηχάνημα, αποσυνδέστε το από την παροχή ρεύματος και αφαιρέστε το βουλωμένο μέρος.
- Σημείωση: Μεταλλικά εξαρτήματα όπως πλέγμα, στηρίγματα φυτών κ.λπ. ενδέχεται να προκαλέσουν ζημιά στη λεπίδα.
- Η καλύτερη απόδοση κοπής επιτυγχάνεται όταν η γωνία λεπίδας προς φράκτη είναι 15 ° (εικ. 4)

- Για να αποκτήσετε ένα ομοιόμορφο ύψος του φράκτη, σας συνιστούμε να εγκαταστήσετε μια γραμμή καθοδήγησης κατά μήκος του φράκτη. Στη συνέχεια κόψτε τα κλαδιά που προεξέχουν (εικ. 5) • Οι πλευρές του φράκτη πρέπει να κόβονται με κυκλικές κινήσεις από το κάτω μέρος (εικ. 6)

Οδηγίες ασφαλείας για χειριστές

Δείτε γενικές οδηγίες ασφαλείας, ειδικές οδηγίες ασφαλείας για ψαλίδια, οδηγίες ασφαλείας για θέση σε λειτουργία και οδηγίες ασφαλείας για επιθεώρηση και συντήρηση.

- Θα πρέπει να χρησιμοποιείτε το ψαλίδι μόνο αφού διαβάσετε προσεκτικά και πλήρως αυτές τις οδηγίες λειτουργίας.
- Να είστε υπεύθυνοι απέναντι στους άλλους

### **Οδηγίες βήμα προς βήμα**

- Αφαιρέστε ξένα αντικείμενα από την περιοχή κοπής πριν κόψετε φράκτες και θάμνους.
- Να φοράτε κατάλληλο προστατευτικό ρουχισμό.
- Εκκινήστε τον κόφτη όπως ορίζεται στο κεφάλαιο "Λειτουργία".
- Τηρείτε όλες τις οδηγίες ασφαλείας και οποιεσδήποτε άλλες οδηγίες.
- Καθαρίζετε το ψαλίδι μετά από κάθε χρήση και ελέγχετε για τυχόν ζημιές.

### **Μεταφορά και αποθήκευση**

- Το ψαλίδι πρέπει να είναι απενεργοποιημένο κατά τη μεταφορά.
  - Καθαρίστε καλά το ψαλίδι πριν από τη χρήση.
  - Αποθηκεύστε το ψαλίδι μόνο σε ξηρό μέρος.

### **Μέτρα κινδύνου και ασφάλειας**

#### **Μηχανικός κίνδυνος**

#### **Σκίσιμο, κομμένο**

**Οι λεπίδες που περιστρέφονται προς την αντίθετη κατεύθυνση μπορεί να προκαλέσουν σοβαρό τραυματισμό - συμπεριλαμβανομένων κοψίματος ή κοπής τμημάτων του σώματος.**

**Μην αγγίζετε ποτέ τη λάμα της λεπίδας ενώ το ψαλίδι λειτουργεί!**

**Φοράτε προστατευτικά γάντια!**

**Πιάνοντας, σέρνοντας**

**Οι λεπίδες που περιστρέφονται προς την αντίθετη κατεύθυνση μπορεί να πιάνουν το καλώδιο τροφοδοσίας, να το τσακίσουν και να το σπάσουν.**

**Κρατάτε πάντα μια ασφαλή απόσταση από το καλώδιο στο πάτωμα όταν εργάζεστε με τη συσκευή**

για να αποφύγετε να μην κοπείτε

### Ηλεκτρικός κίνδυνος

**Άμεση επαφή με ηλεκτρικό ρεύμα**

Το καλώδιο ρεύματος μπορεί να κοπεί από τις λεπίδες.

Χρησιμοποιήστε μια ηλεκτρική πρίζα που προστατεύεται από το αδέσποτο ρεύμα.

**Άλλος κίνδυνος**

Οι άνθρωποι γλιστρούν, σκοντάφτουν ή πέφτουν

Υπάρχει κίνδυνος ανατροπής κατά τη δημιουργία αντιγράφων ασφαλείας.

Ο χειριστής πρέπει να κινείται προς τα εμπρός μόνο όταν το μηχάνημα κρατιέται στο χέρι.

**Ονομασία:**

**Ασφάλεια προϊόντος:**

 Τα ψαλίδια πληρούν τα σχετικά πρότυπα και τις οδηγίες της Ε.Ε

 Τα ψαλίδια είναι εξοπλισμένα με μόνωση ασφαλείας

### **Προειδοποίηση:**


 Προειδοποίηση / προσοχή


 Προσοχή! Επικίνδυνη ηλεκτρική τάση

 Κρατήστε απόσταση ασφαλείας



### **Εντολές:**

 Αποσυνδέστε τους κόφτες από την πρίζα πριν πραγματοποιήσετε συντήρηση και εργασίες στον εξοπλισμό.

 Διαβάστε το εγχειρίδιο οδηγιών πριν από τη χρήση

 Χρησιμοποιήστε γυαλιά ασφαλείας

 Χρησιμοποιήστε προστατευτικά ακοής Χρησιμοποιήστε

 προστατευτικά γάντια

 Χρησιμοποιήστε παπούτσια ασφαλείας


### Απαγορεύσεις:

 Γενικά (σε συνδυασμό με άλλο σύμβολο)


 Μην αγγίζετε μέσα


 Μην εκθέτετε στη βροχή


 Μην τραβάτε το καλώδιο

 **Όταν το καλώδιο κοπεί ή καταστραφεί, αποσυνδέστε αμέσως το φισ από την πρίζα**


### Προστασία του περιβάλλοντος:

 Απορρίψτε τα χρησιμοποιημένα προϊόντα με τρόπο που να μην προκαλεί κανένα κίνδυνο για το περιβάλλον

 Το υλικό συσκευασίας από χαρτόνι μπορεί να ανακυκλωθεί σε κατάλληλο σημείο συλλογής

 Οι ελαττωματικές ή/και φθαρμένες ηλεκτρικές ή ηλεκτρονικές συσκευές πρέπει να παραδίδονται στα κατάλληλα σημεία συλλογής

Συσκευασία:

 Προστασία από την υγρασία

 Πακετάρισμα

 Προσοχή - το προϊόν είναι εύθραυστο

 -Ανακύκλωση

### Τεχνικά στοιχεία:

 Σύνδεση



Μέγιστη απόδοση



Κίνηση λεπίδας



Μήκος ράβδου λεπίδας



απόστασης λεπίδας



Βάρος



Θόρυβος

### Εγγύηση

Αυτή η εγγύηση καλύπτει μόνο ελαττώματα που προκαλούνται από ελαττώματα στα υλικά ή την κατασκευή. Εάν υποβάλετε οποιαδήποτε αξίωση κατά τη διάρκεια της περιόδου εγγύησης, φροντίστε να προσκομίσετε την αρχική απόδειξη αγοράς με την ημερομηνία αγοράς.

Η εγγύηση δεν καλύπτει οποιαδήποτε μη εξουσιοδοτημένη χρήση της συσκευής, συμπεριλαμβανομένης της υπερφόρτωσης, της δύναμης, της ζημιάς λόγω μη εξουσιοδοτημένης παρεμβολής ή που προκαλείται από ξένα αντικείμενα. Η μη τήρηση των οδηγιών λειτουργίας και συναρμολόγησης καθώς και η κανονική φθορά δεν καλύπτονται επίσης από αυτήν την εγγύηση.

Διαδικασίες έκτακτης ανάγκης

Στο χώρο εργασίας πρέπει να υπάρχει κιτ πρώτων βοηθειών σύμφωνα με το DIN 13164. Αντικαταστήστε αμέσως το υλικό που χρησιμοποιείται από το κιτ πρώτων βοηθειών. Εάν απαιτείται βοήθεια, δώστε τις ακόλουθες πληροφορίες:

Τόπος ατυχήματος

Είδος ατυχήματος

Αριθμός τραυματιών

Είδος τραυματισμού

Λάβετε πρώτες βοήθειες ανάλογα με τον τραυματισμό και καλέστε ιατρική βοήθεια.

Προστατέψτε το θύμα από άλλους τραυματισμούς και αφήστε το να ξεκουραστεί.

Χρησιμοποίηση

Οι οδηγίες απόρριψης εμφανίζονται ως εικονογράμματα στη συσκευή

ή συσκευασία. Η περιγραφή των εικονογραμμάτων δίνεται στην ενότητα

"Ταυτοποίηση".

#### Απόρριψη της συσκευασίας μεταφοράς

Η συσκευασία προστατεύει τη συσκευή από ζημιές κατά τη μεταφορά. Η συσκευασία επιλέγεται συνήθως σύμφωνα με τις περιβαλλοντικές επιπτώσεις και τη μέθοδο απόρριψής της και επομένως μπορεί να ανακυκλωθεί. Η ανακύκλωση συσκευασιών εξοικονομεί πόρους και κόστος για την απόρριψη της συσκευασίας. Τα μέρη της συσκευασίας (π.χ. αλουμινόχαρτο, πολυστυρένιο) μπορεί να είναι επικίνδυνα για τα παιδιά. Κίνδυνος ασφυξίας! Τοποθετήστε αυτά τα μέρη της συσκευασίας μακριά από παιδιά και πετάξτε τα το συντομότερο δυνατό.

#### Ευθύνες χειριστή

Ο χειριστής πρέπει να διαβάσει προσεκτικά τις οδηγίες λειτουργίας πριν χρησιμοποιήσετε τη συσκευή.

#### Προσόντα

Δεν απαιτούνται ειδικά προσόντα για τη χρήση της συσκευής, εκτός από λεπτομερείς οδηγίες.

#### Ελάχιστη ηλικία

Η συσκευή επιτρέπεται να χρησιμοποιείται μόνο από άτομα άνω των 18 ετών που έχουν εκπαιδευτεί στη χρήση και τη λειτουργία της συσκευής. Οι νέοι μεταξύ 16 και 18 ετών μπορούν να εργάζονται με τη συσκευή μόνο υπό την επίβλεψη ενηλίκου. Εξαιρέση αποτελούν οι νέοι που χρησιμοποιούν τη συσκευή για τους σκοπούς της επαγγελματικής τους προετοιμασίας για εργασία για να επιτύχουν τις απαραίτητες δεξιότητες υπό την επίβλεψη εκπαιδευτή.

#### Εκπαίδευση

Η χρήση της συσκευής απαιτεί μόνο κατάλληλες οδηγίες από έναν ειδικό ή ανάγνωση του εγχειριδίου λειτουργίας. Δεν απαιτείται ειδική εκπαίδευση.

#### Συντήρηση

Απαιτείται τακτικός καθαρισμός και συντήρηση για τη σωστή λειτουργία της συσκευής και τη μεγάλη διάρκεια ζωής.

**Το ψαλίδι μπορεί να ρυθμιστεί ΜΟΝΟ με το βύσμα που έχει αφαιρεθεί από**



**την πρίζα. Υπάρχει μεγάλος κίνδυνος τραυματισμού.**

## Τρίψιμο ή αντικατάσταση της λεπίδας

- • Επικοινωνήστε με ειδικούς καθώς η ακατάλληλη εγκατάσταση μπορεί να προκαλέσει σοβαρό τραυματισμό.
- Χρησιμοποιείτε μόνο γνήσια ανταλλακτικά.

Οδηγίες ασφαλείας για συντήρηση και επιθεώρηση

Η τακτική συντήρηση και φροντίδα των ψαλιδιών θα εκπληρώσει τη λειτουργία τους. Η ανεπαρκής συντήρηση και φροντίδα της συσκευής μπορεί να οδηγήσει σε απρόβλεπτα περιστατικά και ατυχήματα.

- • **Πάντα να αποσυνδέετε το ψαλίδι από την παροχή ρεύματος πριν κάνετε οποιαδήποτε εργασία στον εξοπλισμό**
- **Μην χρησιμοποιείτε ποτέ επιθετικά καθαριστικά. Το ψαλίδι μπορεί να καταστραφεί ή να καταστραφεί.**

Πρόγραμμα συντήρησης και επιθεώρησης (Εικ. 7)

Η τακτική συντήρηση και φροντίδα των ψαλιδιών θα εκπληρώσει τη λειτουργία τους. Η ανεπαρκής συντήρηση και φροντίδα της συσκευής μπορεί να οδηγήσει σε απρόβλεπτα περιστατικά και ατυχήματα.

Χρονική περίοδος και περιγραφή

Πριν από την εργασία - Βάλτε γράσο πολλαπλών χρήσεων στην κεφαλή της λεπίδας (Εικ. 7)

Μετά την εργασία - Αφαιρέστε κλαδιά και θάμνους από τα κινούμενα μέρη του μηχανήματος με βούρτσα ή αμβλύ εργαλείο. Σκουπίστε το σώμα της συσκευής με ένα μαλακό πανί. Σε περίπτωση που η βρωμιά είναι δύσκολο να αφαιρεθεί, καθαρίστε τη συσκευή με ένα μαλακό πανί με σαπουνόνερο.

Ετήσια / ανάλογα με τις ανάγκες - Τρίψτε ή αντικαταστήστε τις λεπίδες.

Αποτυχία - Αιτία - Λύση

Η συσκευή δεν λειτουργεί - η συσκευή δεν είναι σωστά συνδεδεμένη στην πρίζα ή το καλώδιο επέκτασης είναι κατεστραμμένο - Δείτε "Λειτουργία" και ελέγξτε ή αντικαταστήστε το καλώδιο.

Η συσκευή σταματά να λειτουργεί - το καλώδιο επέκτασης είναι κατεστραμμένο ή το εσωτερικό καλώδιο της συσκευής είναι κατεστραμμένο - ελέγξτε ή αντικαταστήστε το καλώδιο, επικοινωνήστε με το κέντρο σέρβις

Το μηχάνημα κουνιέται πολύ - πρόβλημα με περιστρεφόμενα μέρη - ελέγξτε τα περιστρεφόμενα μέρη για ζημιές