

KRAFT&DELE

PROFESSIONAL

KD-1680



Ταινιολειαντήρας 1950 W



ΠΡΟΣΔΙΟΡΙΣΜΟΣ

Model	KD1680		
Διαστάσεις ζώνης	76mmx533mm		
Ταχύτητα ιμάντα	0-320/min.		
Ισχύς/Τάση	1950W 230V ~50Hz		
Συνολικό μήκος	533mm		
Τιμές θορύβου μετρούμενες σύμφωνα με το σχετικό πρότυπο (K = 3) Στάθμη ηχητικής πίεσης LpA 79 dB(A) Στάθμη ηχητικής ισχύος LwA 90 dB(A)			
	aw (δόνηση)	3.52m/s ²	K-1.5m/S ²

1. Ο κατασκευαστής διατηρεί το δικαίωμα να αλλάξει τις προδιαγραφές χωρίς προηγούμενη ειδοποίηση.
2. Οι προδιαγραφές ενδέχεται να διαφέρουν από χώρα σε χώρα.

ΓΕΝΙΚΕΣ ΠΛΗΡΟΦΟΡΙΕΣ ΑΣΦΑΛΕΙΑΣ ΗΠΑ002-2

(Για όλες τις συσκευές)

⚠ ΠΡΟΕΙΔΟΠΟΙΗΣΗ:

Ανατρέξτε σε όλες τις οδηγίες αυτού του εγχειριδίου. Η μη τήρηση όλων των παρακάτω οδηγιών μπορεί να οδηγήσει σε ηλεκτροπληξία, πυρκαγιά ή/και σοβαρό κίνδυνο για τη ζωή.

ΑΠΟΘΗΚΕΎΣΤΕ ΑΥΤΟ ΤΟ ΕΓΧΕΙΡΙΔΙΟ

1. Χώρος εργασίας

α) Ο χώρος εργασίας πρέπει να είναι καθαρός, τακτοποιημένος και καλά φωτισμένος. Μολυσμένα και σκοτεινά μέρη μπορούν να προκαλέσουν ατυχήματα.

β) Μην χρησιμοποιείτε ηλεκτρικές συσκευές σε δυνητικά εκρηκτικά περιβάλλοντα, παρουσία εύφλεκτων υγρών, αερίων ή σκόνης. Οι ηλεκτρικές συσκευές παράγουν ηλεκτρικούς σπινθήρες που μπορούν να αναφλέξουν σκόνη ή αναθυμιάσεις.

γ) Κρατήστε τα παιδιά και τους παρευρισκόμενους έξω από το χώρο εργασίας. Προσέξτε τα παιδιά και άλλους ανθρώπους για να αποφύγετε περισπασμούς, καθώς ο χειριστής μπορεί να τεθεί σε κίνδυνο.

2. Ασφάλεια ηλεκτρικής ενέργειας

α) Τα βύσματα της συσκευής πρέπει να ταιριάζουν με τις πρίζες. Σε καμία περίπτωση δεν πρέπει να τροποποιηθεί το plug-in. Η χρήση γνήσιων εξαρτημάτων ισχύος (βύσματα, πρίζες) παρέχει μεγαλύτερη ασφάλεια από οποιαδήποτε τροποποιημένα εξαρτήματα.

β) Αποφύγετε να αγγίζετε γειωμένα εξαρτήματα όπως σωλήνες, καλοριφέρ, σόμπες και ψυγεία. Υπάρχει αυξημένος κίνδυνος ηλεκτροπληξίας εάν το σώμα σας είναι γειωμένο.

γ) Σε καμία περίπτωση δεν πρέπει να χρησιμοποιείται το καλώδιο τροφοδοσίας για τη μεταφορά, μετακίνηση ή αποσύνδεση από την πρίζα της συσκευής. Το καλώδιο τροφοδοσίας δεν πρέπει να βρίσκεται κοντά σε πηγές θερμότητας, λάδια, αιχμηρές άκρες ή κινούμενα μέρη. Κατεστραμμένα ή εκτεταμένα καλώδια τροφοδοσίας αυξάνουν τον κίνδυνο ηλεκτροπληξίας

δ) Όταν χρησιμοποιείτε τη συσκευή σε εξωτερικούς χώρους, χρησιμοποιήστε καλώδια επέκτασης σχεδιασμένα για εξωτερική χρήση. Η χρήση ακατάλληλου καλωδίου κατά την εργασία σε εξωτερικούς χώρους μπορεί να οδηγήσει σε ηλεκτροπληξία

ε) Οι συσκευές διπλής μόνωσης πρέπει να είναι εφοδιασμένες με κατάλληλο βύσμα. Αυτό το βύσμα μπορεί να εισαχθεί στην πρίζα μόνο σε μία θέση.

3. Προσωπική ασφάλεια

α) Μείνετε πάντα προσεκτικοί/Επικεντρωθείτε στην εργασία σας. Προχωρήστε λογικά. Μην χρησιμοποιείτε το μηχάνημα όταν είστε κουρασμένοι ή υπό την επήρεια φαρμάκων, αλκοόλ ή άλλων διεγερτικών. Οποιαδήποτε στιγμή απροσεξίας μπορεί να είναι η αιτία ενός σοβαρού ατυχήματος.

β) Να φοράτε προστατευτικό εξοπλισμό και να χρησιμοποιείτε πάντα προστατευτικά γυαλιά. Η χρήση κατάλληλου εξοπλισμού ατομικής προστασίας για τον τύπο της συσκευής και την εργασία που πρέπει να εκτελεστεί (π.χ. μάσκα σκόνης, αντιολισθητικός ρουχισμός, κράνος ασφαλείας ή ωτοπροστατευτικά) μειώνει τον κίνδυνο τραυματισμού.

γ) Αποφύγετε την ακούσια εκκίνηση της συσκευής. Πριν συνδέσετε το βύσμα της συσκευής στην πρίζα, βεβαιωθείτε ότι ο διακόπτης τροφοδοσίας της συσκευής είναι απενεργοποιημένος. Η αρπαγή της συσκευής κοντά στον διακόπτη τροφοδοσίας κατά τη μεταφορά της μπορεί να οδηγήσει σε πάτημα του διακόπτη και σε σοβαρό ατύχημα.

δ) Πριν από τη λειτουργία της συσκευής, αφαιρέστε τυχόν πλήκτρα ρύθμισης. Ένα κλειδί ή οποιοδήποτε άλλο εργαλείο που έχει απομείνει στα κινούμενα μέρη της συσκευής μπορεί να προκαλέσει ατύχημα.

ε) Διατηρήστε μια σταθερή στάση. Διατηρήστε μια σταθερή στάση, ώστε να μην χάσετε την ισορροπία σας στη θέση εργασίας.

στ) Φοράτε κατάλληλη προστατευτική ενδυμασία. Τα προστατευτικά αυτιών πρέπει πάντα να φοριούνται.

Μην φοράτε φαρδιά ρούχα ή κοσμήματα, καθώς μπορούν να πιαστούν από

περιστροφόμενα εξαρτήματα της συσκευής. Εάν ο χειριστής έχει μακριά μαλλιά, πρέπει να τοποθετηθεί ειδικό προστατευτικό δίχτυ.

ζ) Όταν το μηχάνημα είναι εξοπλισμένο με συσκευές αναρρόφησης ή συλλογής, βεβαιωθείτε ότι είναι ασφαλώς και με ακρίβεια προσαρτημένες στο μηχάνημα. Η χρήση αυτών των συσκευών μπορεί να μειώσει τον κίνδυνο εκπομπών σκόνης.

4. Σωστός χειρισμός και χειρισμός της ηλεκτρικής συσκευής

α) Μην υπερφορτώνετε τη συσκευή. Χρησιμοποιήστε μόνο τη σωστή συσκευή για την εργασία. Η χρήση της σωστής συσκευής για το είδος της εργασίας που κάνετε θα είναι ασφαλέστερη και πιο πρακτική.

β) Μην χρησιμοποιείτε τη συσκευή εάν ο διακόπτης δεν λειτουργεί ή έχει υποστεί ζημιά. Είναι επικίνδυνο να χρησιμοποιείτε μια συσκευή με ελαττωματικό διακόπτη.

γ) Αποσυνδέετε πάντα τη συσκευή από την πρίζα πριν κάνετε οποιεσδήποτε ρυθμίσεις, αντικαταστήσετε αξεσουάρ ή απομακρύνετε τη συσκευή. Τέτοιες προφυλάξεις σας επιτρέπουν να αποφύγετε την ακούσια εκκίνηση της συσκευής

δ) Φυλάσσετε τη συσκευή μακριά από παιδιά. Θα πρέπει επίσης να λάβετε κάθε προφύλαξη για να διασφαλίσετε ότι κανένα άλλο άτομο δεν έχει πρόσβαση ή χρησιμοποιεί τη συσκευή χωρίς την κατάλληλη γνώση και εμπειρία. Η συσκευή στα χέρια ενός άπειρου ατόμου μπορεί να είναι πολύ επικίνδυνη.

ε) Ελέγχετε τακτικά τη συσκευή. Επιθεωρήστε τη συσκευή για ζημιές, ομαλή λειτουργία των περιστροφόμενων εξαρτημάτων στη συσκευή και πολλά άλλα. Εάν εντοπιστεί ζημιά, η συσκευή πρέπει να σταλεί για επισκευή. Η χρήση μιας συσκευής με κατεστραμμένα εξαρτήματα μπορεί να είναι πολύ επικίνδυνη.

στ) Τα εργαλεία κοπής πρέπει να είναι κοφτερά και καθαρά. Η σωστή συντήρηση των στοιχείων κοπής εξασφαλίζει τη σωστή απόδοση και ποιότητα της κατεργασίας

5. Συντήρηση

α) Η συντήρηση της συσκευής πρέπει να γίνεται μόνο από εξειδικευμένο τεχνικό σέρβις. Κατά την επισκευή ή την αντικατάσταση, χρησιμοποιήστε γνήσια ανταλλακτικά. Χάρη σε αυτό, έχουμε εγγύηση ασφαλούς λειτουργίας της συσκευής

ΒΕΒΑΙΩΘΕΙΤΕ ΟΤΙ ΧΡΗΣΙΜΟΠΟΙΕΙΤΕ ΚΑΤΑΛΛΗΛΟ ΚΑΛΩΔΙΟ ΕΠΕΚΤΑΣΗΣ

Βεβαιωθείτε ότι το καλώδιο επέκτασης είναι σε καλή κατάσταση. Όταν χρησιμοποιείτε καλώδιο επέκτασης, βεβαιωθείτε ότι οι ηλεκτρικές αξιολογήσεις του ταιριάζουν με αυτές της συσκευής. Ένα καλώδιο λανθασμένου μεγέθους και προδιαγραφών θα προκαλέσει υπερθέρμανση ή απώλεια ισχύος.

ΕΙΔΙΚΕΣ ΠΛΗΡΟΦΟΡΙΕΣ ΑΣΦΑΛΕΙΑΣ

USB007-3

Να είστε προσεκτικοί όταν χρησιμοποιείτε τη συσκευή και ακολουθήστε όλες τις οδηγίες σε αυτό το εγχειρίδιο. Η ακατάλληλη χρήση της συσκευής ή η χρήση της συσκευής σε αντίθεση με τις οδηγίες ασφαλείας μπορεί να οδηγήσει σε σοβαρό τραυματισμό.

1. Κρατήστε τη συσκευή από το μονωμένο στοιχείο λαβής όταν εργάζεστε σε περιοχές όπου η συσκευή μπορεί να έρθει σε επαφή με κρυμμένα ηλεκτροφόρα καλώδια. Η επαφή με αγωγούς υπό τάση μπορεί να προκαλέσει ροή ηλεκτρικού ρεύματος από το καλώδιο στα μεταλλικά εξαρτήματα της συσκευής και να προκαλέσει ηλεκτροπληξία στον χειριστή που χειρίζεται τη συσκευή.
2. Φοράτε πάντα προστατευτικά γυαλιά. Τα κανονικά γυαλιά ΔΕΝ παρέχουν επαρκή ασφάλεια.
3. Χρησιμοποιείτε πάντα τη συσκευή με τα δύο χέρια.
4. Βεβαιωθείτε ότι ο ιμάντας λείανσης δεν έρχεται σε επαφή με την επιφάνεια του τεμαχίου εργασίας πριν χρησιμοποιήσετε το μηχάνημα.

Πρέπει να λαμβάνεται μέριμνα κατά τη λειτουργία ώστε τα χέρια και άλλα μέρη του σώματος να μην έρχονται σε επαφή με τα περιστρεφόμενα εξαρτήματα της συσκευής.

Μην αφήνετε τη συσκευή χωρίς επίβλεψη ενώ λειτουργεί. Χειριστείτε τη συσκευή μόνο με τα χέρια σας.

Η συσκευή δεν έχει δοκιμαστεί για υδατοστεγανότητα, επομένως μην χρησιμοποιείτε τη συσκευή κοντά σε νερό ή σε υγρές επιφάνειες.

Πρέπει πάντα να εξασφαλίζεται επαρκής αερισμός κατά την εργασία με τη συσκευή.

Η χρήση αυτού του εξοπλισμού για την άμμο ορισμένων προϊόντων που είναι ξύλινα ή βαμμένα, μπορεί να εκθέσει τον χειριστή και άλλους στην περιοχή σε σκόνη που μπορεί να περιέχει επικίνδυνες ουσίες. Επομένως, είναι σημαντικό να χρησιμοποιείτε κατάλληλη μάσκα σκόνης για να διασφαλίσετε την ασφάλεια.

ΑΠΟΘΗΚΕΎΣΤΕ ΑΥΤΟ ΤΟ ΕΓΧΕΙΡΙΔΙΟ

ΠΡΟΕΙΔΟΠΟΪΣΗ:

Η εσφαλμένη χρήση ή η μη τήρηση των οδηγιών ασφαλείας που βρίσκονται σε αυτό το εγχειρίδιο μπορεί να οδηγήσει σε σοβαρό τραυματισμό.

ΣΥΜΒΟΛΟ


: USD204-3

Τα ακόλουθα σύμβολα χρησιμοποιούνται σε αυτό το εγχειρίδιο:

V..... Βολτ

..... Εναλλασσόμενο ρεύμα

A..... Αμπέρ

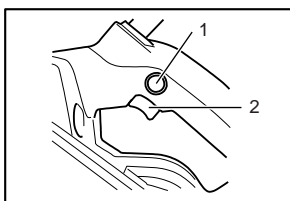
..... Κλάση II

Hz..... Χερτζ

A/Δ..... μέτρα/δευτερόλεπτο

πόδια/λεπτό..... πόδια/λεπτό

ΠΕΡΙΓΡΑΦΗ



1. Przycisk blokujący
2. Przełącznik

⚠ ΠΑΡΑΤΗΡΗΣΗ:

1. Πριν εκτελέσετε οποιαδήποτε εργασία στη συσκευή ή επιθεωρήσετε τη συσκευή, βεβαιωθείτε ότι η συσκευή είναι απενεργοποιημένη και αποσυνδεδεμένη από την παροχή ρεύματος.

Ενεργοποίηση και απενεργοποίηση της συσκευής

⚠ ΠΡΟΕΙΔΟΠΟΙΗΣΗ:

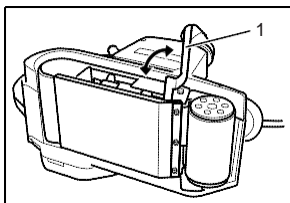
1. Πριν συνδέσετε τη συσκευή σε πρίζα, ελέγχετε πάντα ότι ο διακόπτης λειτουργίας λειτουργεί σωστά και ότι επιστρέφει στη θέση απενεργοποίησης όταν απελευθερωθεί ο διακόπτης τροφοδοσίας.
2. Ο διακόπτης μπορεί να κλειδωθεί στη θέση ON για ευκολία χειριστή κατά τη διάρκεια μεγάλων εφαρμογών. Να είστε προσεκτικοί όταν κλειδώνετε το διακόπτη και κρατάτε σταθερά τη συσκευή και με τα δύο χέρια.

Για να εκκινήσετε τη συσκευή, πατήστε το κουμπί διακόπτη. Όταν απελευθερωθεί το κουμπί, η συσκευή θα σταματήσει να λειτουργεί.

Για να διασφαλίσετε τη συνεχή λειτουργία, πατήστε το κουμπί λειτουργίας και, στη συνέχεια, πατήστε το κουμπί κλειδώματος διακόπτη.

Για να απενεργοποιήσετε τη συσκευή από τη θέση κλειδωμένου διακόπτη, πατήστε το κουμπί λειτουργίας μέχρι τέρμα προς τα κάτω και, στη συνέχεια, αφήστε το.

ΜΟΝΤΑΖ



⚠ ΠΑΡΑΤΗΡΗΣΗ:

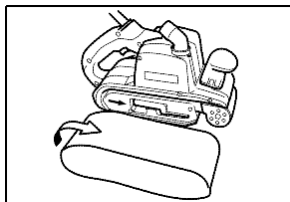
1. Πριν εκτελέσετε οποιαδήποτε εργασία στη συσκευή ή επιθεωρήσετε τη συσκευή, βεβαιωθείτε ότι η συσκευή είναι απενεργοποιημένη και αποσυνδεδεμένη από την παροχή ρεύματος.

Συναρμολόγηση και αποσυναρμολόγηση γυαλόχαρτου

Τραβήξτε το μοχλό του συστήματος κλειδώματος μέχρι τέρμα προς τα κάτω, τοποθετήστε το γυαλόχαρτο στους κυλίνδρους και, στη συνέχεια, τραβήξτε ξανά το μοχλό του συστήματος κλειδώματος αντίστροφα.

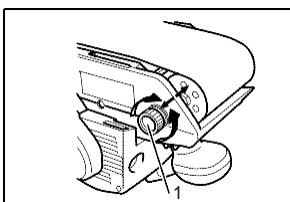
⚠ ΠΑΡΑΤΗΡΗΣΗ:

1. Κατά την εγκατάσταση του γυαλόχαρτου, βεβαιωθείτε ότι η κατεύθυνση του βέλους στο πίσω μέρος του γυαλόχαρτου ταιριάζει με το βέλος στο μηχάνημα.



Ρύθμιση γυαλόχαρτου

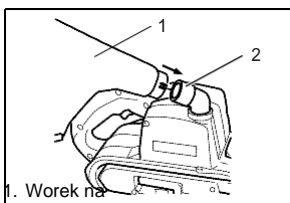
Όταν χειρίζεστε τον λειαντικό ιμάντα, χρησιμοποιήστε το κουμπί ρύθμισης για να ρυθμίσετε τη θέση του ιμάντα στο κέντρο. Σε αντίθετη περίπτωση, μπορεί να προκληθεί φθορά της άκρης του λειαντικού ιμάντα και φθορά του πλαισίου του τριβείου.



1. Pokrętko regulacyjne

Σακούλα σκόνης

Συνδέστε τη σακούλα σκόνης στο άνοιγμα συλλογής σκόνης. Βεβαιωθείτε ότι η σακούλα σκόνης είναι σωστά στερεωμένη και αρκετά ασφαλώς ώστε να μην πέσει κατά τη λειτουργία.



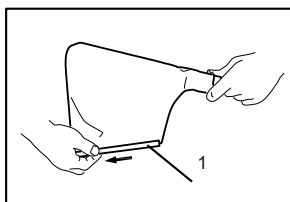
1. Worek na pył

2. Otwór odpylający

Όταν η σακούλα σκόνης είναι γεμάτη, αφαιρέστε την από το μηχάνημα και αποσυμπιέστε τη σακούλα για να αδειάσετε το περιεχόμενό της. Όταν αδειάζετε την τσάντα, μπορείτε να την ανακινήσετε για να αφαιρέσετε καλά όλο το περιεχόμενό της.

ΠΑΡΑΤΗΡΗΣΗ:

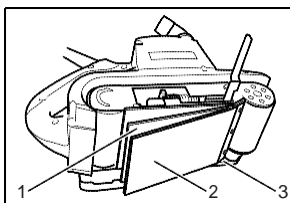
1. Όταν συνδέετε μια ηλεκτρική σκούπα στον μύλο, η εργασία που κάνετε θα είναι πιο αποτελεσματική και αποδοτική.



1. Zamek

Πλάκα άνθρακα (προαιρετικά)

Για υψηλότερη απόδοση λείανσης και καλύτερη ψύξη του μάντα λείανσης κατά τη λειτουργία, τοποθετήστε μια προαιρετική πλάκα άνθρακα στη χαλύβδινη πλάκα. Η συσκευή μπορεί στη συνέχεια να χρησιμοποιηθεί πιο αποτελεσματικά όταν εργάζεστε σε σκληρό ξύλο ή μεταλλικό υλικό.



1. Χαλύβδινη πλάκα
2. Πλάκα άνθρακα
3. Πλυντήριο

ΛΕΙΤΟΥΡΓΙΑ

Λείανση

⚠ Προειδοποίηση:

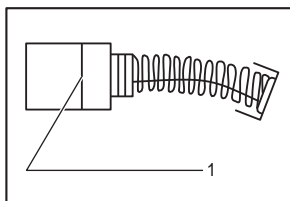
1. Η συσκευή δεν πρέπει να έρχεται σε επαφή με την επιφάνεια του τεμαχίου εργασίας πριν ενεργοποιηθεί η συσκευή.

Κρατήστε τη συσκευή και με τα δύο χέρια. Ενεργοποιήστε τη συσκευή και περιμένετε μέχρι να επιτευχθεί η μέγιστη ταχύτητα. Στη συνέχεια, τοποθετήστε τη συσκευή στην επιφάνεια του τεμαχίου εργασίας και μετακινήστε τη συσκευή με ομοιόμορφη ταχύτητα και πίεση πάνω στην επιφάνεια του τεμαχίου εργασίας. Η υπερβολική πίεση στην επιφάνεια μπορεί να προκαλέσει διακοπή λειτουργίας του μηχανήματος, υπερθέρμανση του κινητήρα ή καύση του τεμαχίου εργασίας. Σε αυτήν την περίπτωση, μπορεί επίσης να προκύψει κλωτσιά.

ΣΥΝΤΗΡΗΣΗ

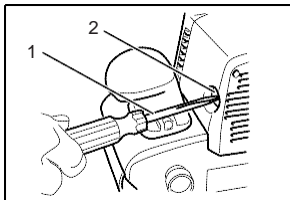
⚠ Προειδοποίηση:

1. Πριν εκτελέσετε οποιαδήποτε εργασία στη συσκευή ή επιθεωρήσετε τη συσκευή, βεβαιωθείτε ότι η συσκευή είναι απενεργοποιημένη και αποσυνδεδεμένη από την παροχή ρεύματος.



Αντικατάσταση των βουρτσών άνθρακα

Οι ψήκτρες άνθρακα πρέπει να ελέγχονται τακτικά. Θα πρέπει να αντικαθίστανται όταν φτάσουν το όριο φθοράς. Οι ψήκτρες άνθρακα πρέπει να είναι καθαρές και να κινούνται ελεύθερα στις θήκες. Πάντα να αντικαθιστάτε και τις δύο ψήκτρες άνθρακα ταυτόχρονα. Πρέπει να χρησιμοποιούνται μόνο πανομοιότυπες ψήκτρες άνθρακα.



1. Κατσαβίδι
2. Κάλυμμα συγκράτησης βούρτσας

Για να αφαιρέσετε τα καλύμματα της θήκης βούρτσας άνθρακα, θα χρειαστεί να χρησιμοποιήσετε ένα κατσαβίδι. Μετά την αποσυναρμολόγηση, αφαιρέστε τις βούρτσες από τις θήκες και τοποθετήστε τις νέες βούρτσες. Στη συνέχεια, βιδώστε τα καλύμματα της θήκης βούρτσας άνθρακα.

Για να διασφαλιστεί ότι η συσκευή λειτουργεί πάντα ΑΣΦΑΛΩΣ και ΑΠΟΤΕΛΕΣΜΑΤΙΚΑ, οι επισκευές και άλλες εργασίες συντήρησης ή ρυθμίσεις πρέπει να πραγματοποιούνται από εξουσιοδοτημένο πάροχο σέρβις.

ΕΞΑΡΤΗΜΑ

⚠ ΠΡΟΕΙΔΟΠΟΙΗΣΗ:

1. Συνιστάται η χρήση των αξεσουάρ και άλλων εξαρτημάτων που καθορίζονται σε αυτό το εγχειρίδιο χρήσης. Η χρήση εξαρτημάτων ή εξαρτημάτων διαφορετικών από αυτά που συνιστώνται σε αυτό το εγχειρίδιο κατόχου μπορεί να οδηγήσει σε τραυματισμό. Τα εξαρτήματα και τα πρόσθετα εξαρτήματα πρέπει πάντα να χρησιμοποιούνται για τον προορισμό τους.

Εάν χρειάζεστε συμβουλές ή πληροφορίες σχετικά με αξεσουάρ, επικοινωνήστε με το κέντρο σέρβις.

2. Ιμάντες λείανσης
3. Πλάκα άνθρακα
4. Σακούλα σκόνης

Τα ακόλουθα σύμβολα χρησιμοποιούνται σε αυτό το εγχειρίδιο και στη συσκευή:

	Φοράτε πάντα μέσα προστασίας της ακοής		Φοράτε πάντα προστατευτικά γυαλιά
	Φοράτε πάντα προστατευτικά γάντια		Φοράτε μάσκα σκόνης ανά πάσα στιγμή

Προστασία του περιβάλλοντος



Τα ηλεκτρικά προϊόντα δεν πρέπει να απορρίπτονται μαζί με τα οικιακά απορρίμματα. Θα πρέπει να απορρίπτονται σε ειδικά σημεία ανακύκλωσης. Επικοινωνήστε με τις τοπικές αρχές για πληροφορίες σχετικά με την αποθήκευση ηλεκτρικών συσκευών.

Όροι εγγύησης:

1. Η εγγύηση χορηγείται για περίοδο 12 μηνών (24 μήνες για αγορές καταναλωτών).
2. Η εγγύηση καλύπτει μόνο φυσικά ελαττώματα που είναι εγγενή στη συσκευή, δηλαδή υλικό ή συναρμολόγηση.
3. Η εγγύηση δεν καλύπτει τραυματισμούς που προκύπτουν από εξωτερικές αιτίες, όπως: μηχανικοί τραυματισμοί, μόλυνση, πλημμύρες, καιρικά φαινόμενα, ακατάλληλη εγκατάσταση ή χειρισμός, καθώς και λειτουργία ασυμβίβαστη με τη λειτουργία και προβλεπόμενη χρήση. Ο Εγγυητής δεν ευθύνεται σε περίπτωση ακατάλληλης επιλογής του εργαλείου για την κάλυψη των αναγκών και κατάχρηση.
4. Λόγω της φυσικής φθοράς των αναλωσίμων, η εγγύηση δεν καλύπτει πράγματα όπως: καλώδια, μπαταρίες, φορτιστές, κουμπιά, πόμολα, διακόπτες κ.λπ.
5. Ο πελάτης παραδίδει τα αγαθά για εξυπηρέτηση με δικά του έξοδα.
6. Η συσκευή πρέπει να παραδοθεί στο κέντρο σέρβις στην αρχική εργοστασιακή συσκευασία ή συσκευασία αντικατάστασης για την προστασία των αγαθών από εξωτερικές ζημιές.
7. Η συσκευασία πρέπει να φέρει τον αριθμό αναγνώρισης των εμπορευμάτων που αποδίδονται την ημέρα πώλησης.
8. Τα εμπορεύματα γίνονται δεκτά για επίδοση ή κοινοποίηση με την προσκόμιση της απόδειξης αγοράς
9. Η επισκευή των αγαθών παρατείνεται από τη στιγμή της παράδοσης όλων των εγγράφων στην υπηρεσία.
10. Εάν ο πελάτης δεν έχει όλα τα έγγραφα, θα πρέπει να ενημερώσει την υπηρεσία για την απόφασή του να επισκευάσει τη συσκευή και να παράσχει γραπτώς μία από τις λύσεις που ορίζει η υπηρεσία.
11. Το προϊόν που επιστρέφεται ή αποστέλλεται πίσω για σέρβις πρέπει να είναι πλήρες. Η συσκευασία θα πρέπει να περιέχει το προϊόν μαζί με όλα τα είδη που έχουν αγοραστεί.
12. Η αποστολή ημιτελών προϊόντων μπορεί να παρατείνει την προθεσμία επισκευής ή να την καταστήσει αδύνατη.
13. Ελαττώματα που αποκαλύπτονται κατά τη διάρκεια της περιόδου εγγύησης θα αφαιρούνται το αργότερο εντός 14 ημερών από την ημερομηνία αποδοχής της συσκευής
Υπηρεσία. Ελλείψει ανταλλακτικών, η περίοδος επισκευής μπορεί να παραταθεί κατά το χρονικό διάστημα που απαιτείται για την αφαίρεση των εξαρτημάτων.
14. Αξιώσεις βάσει εγγυήσεων, εγγυήσεων, συμβάσεων πώλησης θα γίνονται δεκτές μόνο βάσει απόδειξης αγοράς που προσδιορίζει την ταυτότητα του αγορασθέντος εργαλείου. **Η εγγύηση ισχύει με απόδειξη αγοράς!**
15. Εάν η υπηρεσία διαπιστώσει ότι δεν είναι δυνατή η άρση του ελαττώματος ή το ίδιο ελάττωμα εμφανιστεί ξανά παρά τις τρεις επισκευές, ο πελάτης θα λάβει μια νέα συσκευή.
16. Η εγγύηση δεν δίνει στον αγοραστή το δικαίωμα να απαιτήσει αποζημίωση για διαφυγόντα κέρδη που σχετίζονται με τη ζημία.
17. Η παρούσα εγγύηση δεν αποκλείει, περιορίζει ή αναστέλλει τα δικαιώματα του αγοραστή βάσει του νόμου της 27ης Ιουλίου 2002 (Επίσημη Εφημερίδα της 5ης Σεπτεμβρίου 2002, αριθ. 141, σημείο 1176).
19. Σε θέματα που δεν ρυθμίζονται, εφαρμόζονται οι σχετικές διατάξεις του νόμου της 27ης Ιουλίου 2002: Σχετικά με τους ειδικούς όρους πώλησης καταναλωτών και τις τροποποιήσεις του Αστικού Κώδικα.