

VEVOR[®]
TOUGH TOOLS, HALF PRICE

YYSNBTHS0000EZO8FV0



Επιτοίχιος Σταθμός Αλλαγής Μωρού

ΠΡΟΕΙΔΟΠΟΙΗΣΗ:

Διαβάστε προσεκτικά αυτό το εγχειρίδιο πριν χρησιμοποιήσετε το προϊόν. Η μη συμμόρφωση με τις οδηγίες μπορεί να οδηγήσει σε σοβαρό τραυματισμό.

ΔΙΑΤΗΡΗΣΤΕ ΑΥΤΟ ΤΟ ΕΓΧΕΙΡΙΔΙΟ.

1. Μην απομακρύνετε από το μωρό και μην το αφήνετε ποτέ χωρίς επίβλεψη.
2. Φροντίστε το μωρό και αποτρέψτε σοβαρούς τραυματισμούς από πτώση ή ολίσθηση.
3. Πάντα να χρησιμοποιείτε ζώνη ασφαλείας κατά τη χρήση.
4. Απαγορεύεται στα παιδιά να κρέμονται από τη μονάδα για να αποφευχθεί η πτώση.
5. Σχεδιασμένο μόνο για βρέφη, ηλικίας έως 3 ετών, με βάρος μικρότερο από 20 κιλά.
6. Σχεδιασμένο για φροντίδα μωρού, απαγορεύεται αυστηρά η χρήση του ως κρεβάτι βρεφών.

ΠΡΟΦΥΛΑΞΕΙΣ ΣΥΝΑΡΜΟΛΟΓΗΣΗΣ

1. Συναρμολογήστε μόνο σύμφωνα με τις οδηγίες. Η λανθασμένη συναρμολόγηση μπορεί να δημιουργήσει κινδύνους.
2. Φορέστε εγκεκριμένα προστατευτικά γυαλιά ασφαλείας ANSI και γάντια βαριάς χρήσης κατά τη διάρκεια της συναρμολόγησης.
3. Διατηρείτε τον χώρο συναρμολόγησης καθαρό και καλά φωτισμένο.
4. Κρατήστε τους παρευρισκόμενους μακριά από τον χώρο συναρμολόγησης.
5. Μην προχωρήσετε στη συναρμολόγηση αν είστε κουρασμένοι ή υπό την επήρεια αλκοόλ, ναρκωτικών ή φαρμάκων.
6. Οι δυνατότητες του προϊόντος ισχύουν μόνο για σωστά και πλήρως συναρμολογημένα προϊόντα.
7. Συναρμολογήστε σε επίπεδη, σταθερή, σκληρή και λεία επιφάνεια που μπορεί να υποστηρίξει με ασφάλεια τα τραπέζια αλλαγής.
8. Για περισσότερες πληροφορίες σχετικά με τα μέρη που αναφέρονται στις επόμενες σελίδες, παρακαλούμε ανατρέξτε στο Διάγραμμα Συναρμολόγησης αυτού του εγχειριδίου. Ξετυλίξτε και διαχωρίστε όλα τα μέρη σε έναν καθαρό χώρο εργασίας.

ΠΡΟΦΥΛΑΞΕΙΣ ΧΡΗΣΗΣ

ΓΙΑ ΝΑ ΑΠΟΤΡΕΨΕΤΕ ΣΟΒΑΡΟΥΣ ΤΡΑΥΜΑΤΙΣΜΟΥΣ ΚΑΙ ΘΑΝΑΤΟ ΑΠΟ ΑΝΑΤΡΟΠΗ:

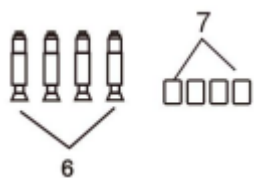
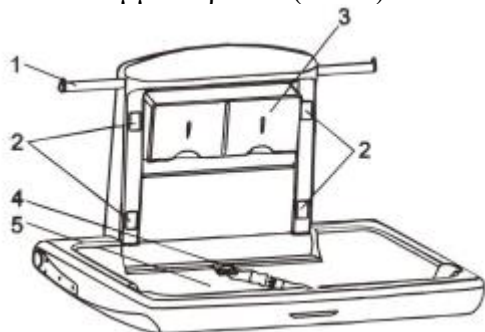
1. Αυτό το προϊόν δεν είναι παιχνίδι. Μην επιτρέπετε στα παιδιά να παίζουν με ή κοντά σε αυτό το αντικείμενο.
2. Μην υπερβαίνετε τα όρια βάρους. Αδειάστε τα τραπέζια αλλαγής πριν τα μετακινήσετε.
3. Χρησιμοποιείτε μόνο σε επίπεδη, σταθερή, σκληρή και λεία επιφάνεια που μπορεί να υποστηρίξει με ασφάλεια ένα πλήρως φορτωμένο τραπέζι αλλαγής.
4. Χρησιμοποιείτε μόνο σύμφωνα με τον προβλεπόμενο σκοπό.
5. Ελέγχετε πριν από κάθε χρήση. Μην χρησιμοποιείτε το προϊόν εάν τα μέρη είναι χαλαρά ή κατεστραμμένα.

ΤΕΧΝΙΚΕΣ ΠΡΟΔΙΑΓΡΑΦΕΣ

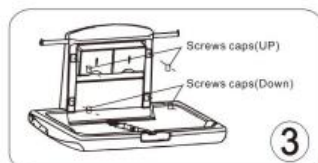
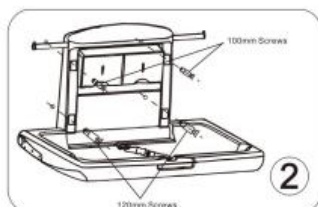
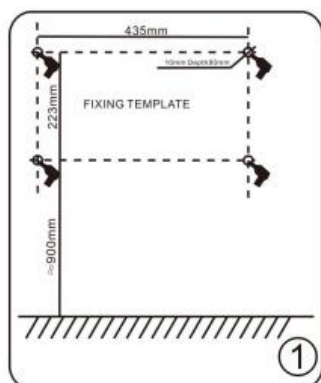
- Μοντέλο: B2-2
- Κύριο Υλικό: HDPE
- Διαστάσεις Προϊόντος (Μ/Υ): 860*565*500 mm
- Διαστάσεις Συσκευασίας (Μ/Υ): 880*590*130 mm
- Καθαρό Βάρος (kg): 10
- Μεικτό Βάρος (kg): 12

ΠΕΡΙΕΧΟΜΕΝΑ ΣΥΣΚΕΥΑΣΙΑΣ

1. Γάντζοι
2. Τρύπες στήριξης
3. Κάτοχος χαρτιού
4. Ζώνη ασφαλείας
5. Τραπέζι
6. Βίδες 120mm
7. Βίδες 100mm
8. Καλύμματα βιδών (Πάνω)
9. Καλύμματα βιδών (Κάτω)



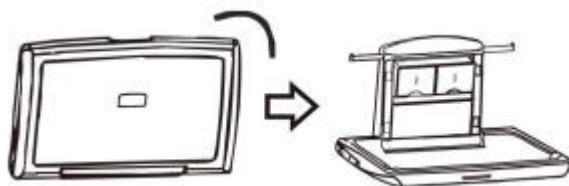
ΒΗΜΑΤΑ ΣΥΝΑΡΜΟΛΟΓΗΣΗΣ



Τρόπος Χρήσης

ΒΗΜΑ 1

Ξεδιπλώστε τη μονάδα όπως φαίνεται στη δεξιά εικόνα.



ΒΗΜΑ 2

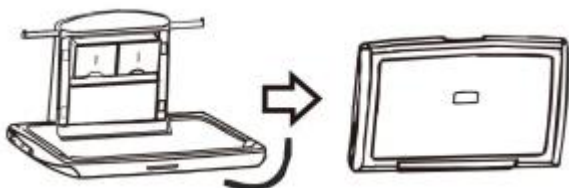
Πάρτε ένα προστατευτικό κάλυμμα από τον κάτοχο χαρτιού και τοποθετήστε το στο τραπέζι.

ΒΗΜΑ 3

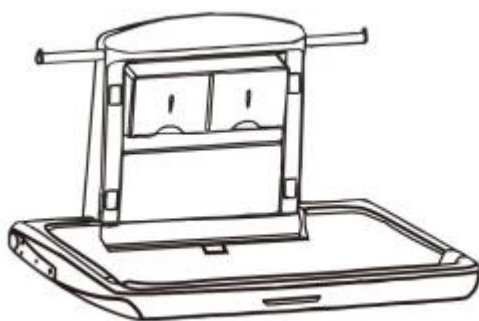
Τοποθετήστε το παιδί στο κέντρο του τραπεζιού αλλαγής και κουμπώστε τα άκρα της ζώνης ασφαλείας.

ΒΗΜΑ 4

Ρίξτε το προστατευτικό κάλυμμα στον κάδο και διπλώστε το τραπέζι.



ΟΛΟΚΛΗΡΩΣΗ



Κατασκευασμένο στην Κίνα

Διεύθυνση: Baoshanqu Shuangchenglu 803long 11hao 1602A-1609shi, Σαγκάη

Εισαγωγή στην Αυστραλία:

SIHAO PTY LTD, 1 Rokeva Street, Eastwood NSW 2122, Αυστραλία

Εισαγωγή στις Ηνωμένες Πολιτείες:

Sanven Technology Ltd., Suite 250, 9166 Anaheim Place, Rancho Cucamonga, CA 91730, ΗΠΑ