

cecotec

CEC-05902 / CEC-05903



Ανεμιστήρας Cecotec Energy Silence 520 Power

1. ΜΕΡΗ ΚΑΙ ΣΥΣΤΑΤΙΚΑ

Fig. 1

1. Πίνακας ελέγχου
2. Ράβδος ρύθμισης ύψους
3. Στήριγμα
4. Βάση
5. Βίδα στερέωσης βάσης
6. Πίσω σχάρα
7. Παξιμάδι στερέωσης πίσω σχάρας
8. Λεπίδες
9. Παξιμάδι στερέωσης λεπίδων
10. Μπροστινή σχάρα
11. Στερέωση δακτυλίου σχάρας
12. Ρυθμιζόμενη πτέρυγα βίδας
13. Παξιμάδι ρύθμισης ύψους

(*) Τα γραφικά σε αυτό το εγχειρίδιο είναι σχηματικές αναπαραστάσεις και ενδέχεται να μην ταιριάζουν ακριβώς με το προϊόν.

2. ΠΡΙΝ ΤΗ ΧΡΗΣΗ

- Βγάλτε το προϊόν από το κουτί.
- Αφαιρέστε όλα τα υλικά συσκευασίας και τις ετικέτες πριν συνδέσετε τη συσκευή. Κρατήστε το αρχικό κουτί.
- Βεβαιωθείτε ότι όλα τα μέρη και τα εξαρτήματα είναι συμπεριλαμβανόμενα και σε καλή κατάσταση. Εάν παρατηρηθεί οποιοδήποτε σημάδι ορατής ζημιάς, επικοινωνήστε άμεσα με την επίσημη Υπηρεσία Τεχνικής Υποστήριξης της Cecotec.

3. ΣΥΝΑΡΜΟΛΟΓΗΣΗ ΠΡΟΪΟΝΤΟΣ

- Βήμα 1: Συναρμολογήστε τη βάση και το στήριγμα του ανεμιστήρα (Εικ. 2). Χρησιμοποιήστε το παξιμάδι στερέωσης βάσης για να συναρμολογήσετε τη βάση στο στήριγμα του ανεμιστήρα (Εικ. 3).
- Βήμα 2: Χαλαρώστε το παξιμάδι ρύθμισης ύψους και ρυθμίστε τη ράβδο ρύθμισης ύψους στο επιθυμητό επίπεδο. Χρησιμοποιήστε την πτέρυγα ρύθμισης για να στερεώσετε τη ράβδο στο επιθυμητό ύψος (Εικ. 4).
- Βήμα 3: Τοποθετήστε το κεφάλι του ανεμιστήρα στη ράβδο ρύθμισης ύψους και στερεώστε το με την παρεχόμενη βίδα πτέρυγας (Εικ. 5).

4. ΛΕΙΤΟΥΡΓΙΑ

- Τοποθετήστε τον ανεμιστήρα σε μια επίπεδη και στεγνή επιφάνεια και συνδέστε το καλώδιο του σε πρίζα.
 - Επιλέξτε την επιθυμητή ταχύτητα: 0-Off, 1-Eco, 2-Medium, 3-High, 4-Turbo.
 - Πατήστε το κουμπί ταλάντωσης για να ενεργοποιήσετε τη λειτουργία ταλάντωσης. Για να την απενεργοποιήσετε, τραβήξτε το κουμπί.
 - Για να ρυθμίσετε τη γωνία της κεφαλής του ανεμιστήρα, χαλαρώστε τη βίδα ρύθμισης και πιέστε το μπροστινό πλέγμα και σφίξτε ξανά τη βίδα.
 - Ρυθμίστε το επιθυμητό χρονικό διάστημα γυρίζοντας το χρονοδιακόπτη αριστερόστροφα. Ο χρονοδιακόπτης μπορεί να ρυθμιστεί από 0 έως 120 λεπτά. Μετά το επιλεγμένο διάστημα, η συσκευή θα απενεργοποιηθεί αυτόματα.
Προειδοποίηση: Βεβαιωθείτε ότι η συσκευή είναι απενεργοποιημένη πριν τη συναρμολόγηση, αποσυναρμολόγηση ή ρύθμιση.
-

5. ΚΑΘΑΡΙΣΜΟΣ ΚΑΙ ΣΥΝΤΗΡΗΣΗ

- Πάντα να απενεργοποιείτε τη συσκευή και να την αποσυνδέετε από την παροχή ρεύματος πριν πραγματοποιήσετε καθαρισμό ή εργασίες συντήρησης.
- Χρησιμοποιήστε ένα μαλακό, υγρό πανί για να καθαρίσετε την επιφάνεια της συσκευής.
- Κρατήστε τις οπές αερισμού στο πίσω μέρος της κύριας μονάδας ελεύθερες από σκόνη ή χνούδι — χρησιμοποιήστε μια ηλεκτρική σκούπα για να τις καθαρίσετε όταν είναι απαραίτητο.

6. ΤΕΧΝΙΚΕΣ ΠΡΟΔΙΑΓΡΑΦΕΣ

Μοντέλα: EnergySilence 520 Power/Black

Αριθμοί προϊόντος: 05902/05903

Ισχύς: 50 W

Τάση και συχνότητα: 220-240 V~, 50/60 Hz

Περιγραφή | Σύμβολο | Τιμή | Μονάδα

Μέγιστη ροή αέρα ανεμιστήρα | F | 37,7 | m³/min

Κατανάλωση ενέργειας ανεμιστήρα | P | 38,2 | W

Τιμή απόδοσης | SV | 1.0 | (m³/min)/W

Κατανάλωση ενέργειας σε κατάσταση αναμονής | PSB | 0 | W

Στάθμη ηχητικής ισχύος ανεμιστήρα | LWA | 52 | dB (A)

Μέγιστη ταχύτητα αέρα | C | 2,3 | m/δευτ

Πρότυπο μέτρησης τιμής απόδοσης: IEC 60879

Στοιχεία επικοινωνίας για περισσότερες πληροφορίες: Cecotec Innovaciones S.L.

C/ de la Pinadeta s/n, 46930

Quart de Poblet, Βαλένθια (Ισπανία)

7. ΔΙΑΘΕΣΗ ΠΑΛΑΙΩΝ ΗΛΕΚΤΡΙΚΩΝ ΚΑΙ ΗΛΕΚΤΡΟΝΙΚΩΝ ΣΥΣΚΕΥΩΝ

Αυτό το σύμβολο υποδεικνύει ότι, σύμφωνα με τους ισχύοντες κανονισμούς, το προϊόν και/ή η μπαταρία πρέπει να διατεθούν ξεχωριστά από τα οικιακά απορρίμματα. Όταν αυτό το προϊόν φτάσει στο τέλος της διάρκειας ζωής του, θα πρέπει να απορρίψετε τις μπαταρίες/συσσωρευτές και να τα παραδώσετε σε ένα σημείο συλλογής που έχει οριστεί από τις τοπικές αρχές. Οι καταναλωτές πρέπει να επικοινωνήσουν με τις τοπικές αρχές ή τον πωλητή για πληροφορίες σχετικά με τη σωστή διάθεση παλαιών συσκευών και/ή των μπαταριών τους. Η συμμόρφωση με τις παραπάνω οδηγίες θα συμβάλει στην προστασία του περιβάλλοντος.

8. ΤΕΧΝΙΚΗ ΥΠΟΣΤΗΡΙΞΗ ΚΑΙ ΕΓΓΥΗΣΗ

Η Cecotec φέρει ευθύνη έναντι του τελικού χρήστη ή καταναλωτή για κάθε έλλειψη συμμόρφωσης που υφίσταται κατά την παράδοση του προϊόντος, υπό τους όρους, τις προϋποθέσεις και τις προθεσμίες που καθορίζονται από τους ισχύοντες κανονισμούς. Συνιστάται οι επισκευές να εκτελούνται από εξειδικευμένο προσωπικό. Εάν εντοπίσετε κάποιο πρόβλημα με το προϊόν σας ή έχετε οποιαδήποτε αμφιβολία, μη διστάσετε να επικοινωνήσετε με την επίσημη Τεχνική Υποστήριξη της Cecotec στο +34 963 210 728.

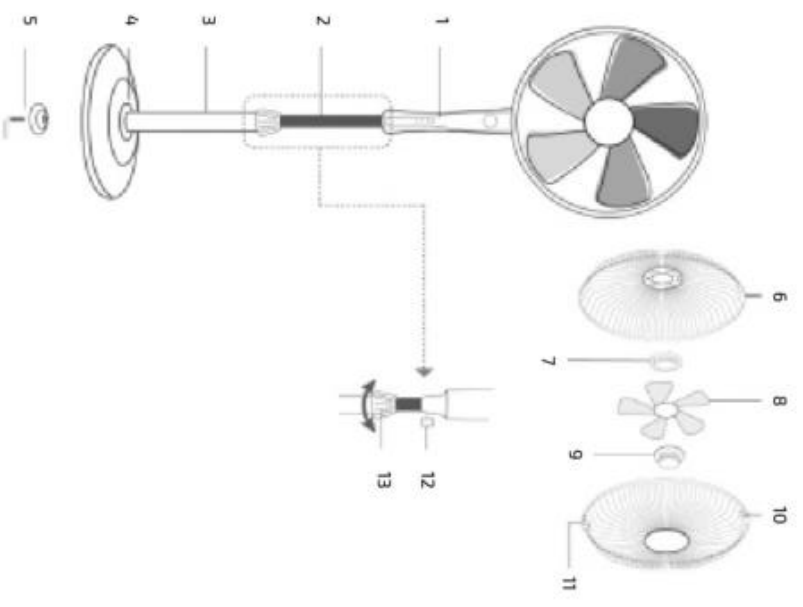


Fig./img/Abb./Afb./ Rys./Obr. 1



Fig./img/Abb./Afb./ Rys./Obr. 2

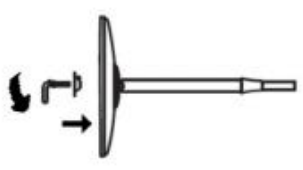


Fig./img/Abb./Afb./ Rys./Obr. 3



Fig./img/Abb./Afb./ Rys./Obr. 4

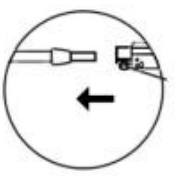


Fig./img/Abb./Afb./ Rys./Obr. 5

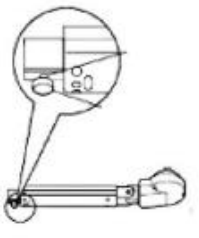


Fig./img/Abb./Afb./ Rys./Obr. 6

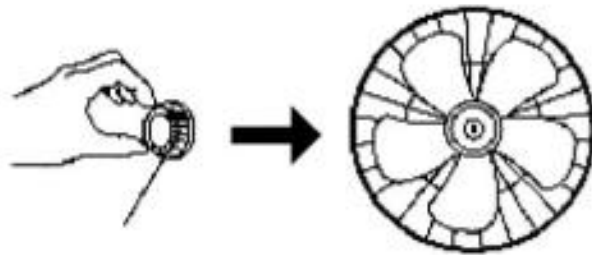
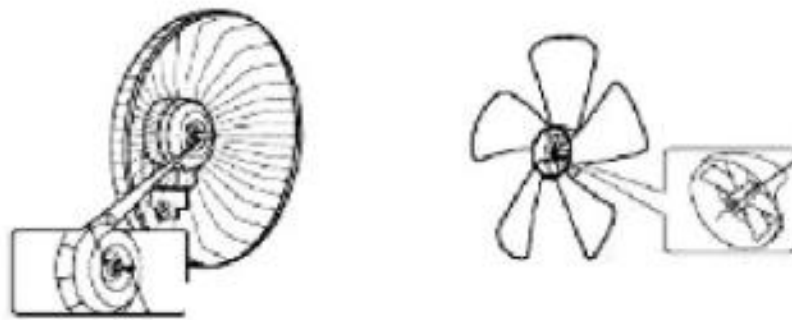


Fig./Img./Abb./Afb./ Rys./Obr. 7

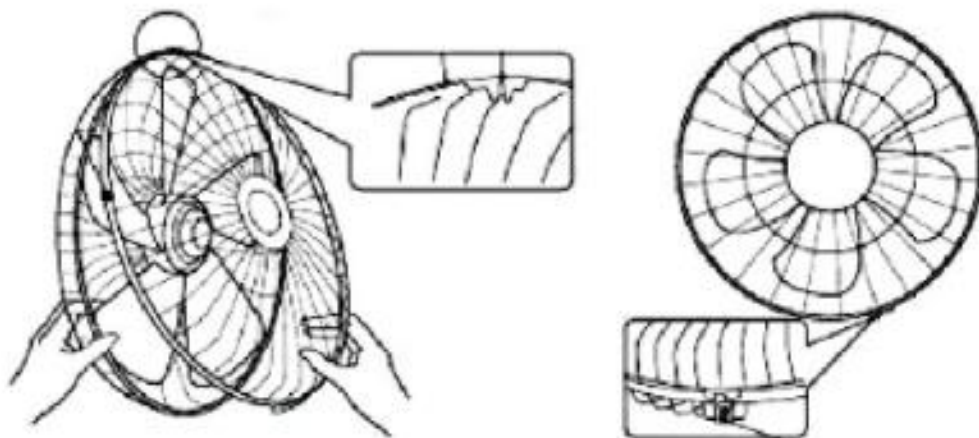


Fig./Img./Abb./Afb./ Rys./Obr. 8