

# cecotec

**CEC-05631**



Υγραντήρας - Συσκευή Αρωματοθεραπείας  
3.2 Lt Cecotec BreezeCare 2600 Light  
Smart

## **ΟΔΗΓΙΕΣ ΑΣΦΑΛΕΙΑΣ**

Διαβάστε προσεκτικά αυτές τις οδηγίες πριν χρησιμοποιήσετε το συσκευή. Φυλάξτε αυτό το εγχειρίδιο οδηγιών για μελλοντική αναφορά ή νέοι χρήστες.

Βεβαιωθείτε ότι η τάση δικτύου ταιριάζει με την τάση που αναφέρεται στην ετικέτα χαρακτηριστικών της συσκευής και ότι η πρίζα είναι γειωμένος.

Αυτό το προϊόν προορίζεται για οικιακή και εσωτερική χρήση, όχι εμπορικός.

Μην χρησιμοποιείτε ποτέ αυτή τη συσκευή σε δωμάτιο όπου υπάρχουν προϊόντα αεροζόλ (σπρέι) χρησιμοποιούνται ή σε δωμάτιο ή όπου υπάρχει οξυγόνο χορηγείται.

Μην αφήνετε το προϊόν χωρίς επίβλεψη κατά τη λειτουργία.

Αποσυνδέετε πάντα το προϊόν από την πρίζα όταν αυτό δεν χρησιμοποιείται.

Τοποθετήστε το προϊόν σε ένα επίπεδο, σταθερό, σταθερό, ανθεκτικό στη θερμότητα επιφάνεια.

Μη χρησιμοποιείτε τη συσκευή σε χώρους όπου βενζίνη, βαφή ή χρησιμοποιούνται ή αποθηκεύονται εύφλεκτα υγρά, καθώς μπορεί να υπάρχει κίνδυνος πυρκαγιά ή έκρηξη.

Μην καλύπτετε τη συσκευή με ρούχα, πετσέτες ή οποιοδήποτε άλλο αντικείμενο.

Μην ανακινείτε τη συσκευή.

Μην ρίχνετε ζεστό νερό στη συσκευή.

Όταν μετακινείτε τον υγραντήρα, σηκώστε τον από τον υγραντήρα βάσης και όχι από τη δεξαμενή νερού.

Μη χρησιμοποιείτε τη συσκευή σε δωμάτια όπου υπάρχει ήδη αρκετό υγρασία.

Μην αγγίζετε νερό ή εξαρτήματα ενώ η συσκευή βρίσκεται λειτουργικός.

Ελέγχετε τακτικά το καλώδιο ρεύματος για ορατή ζημιά. Αν το

Το καλώδιο είναι κατεστραμμένο, πρέπει να αντικατασταθεί από το επίσημο τεχνικό Υπηρεσία Υποστήριξης της Cecotec για την αποφυγή κάθε είδους κίνδυνος.

Χρησιμοποιήστε το προϊόν σε καλά αεριζόμενο χώρο.

Μην τοποθετείτε τη συσκευή κοντά σε πηγές θερμότητας, εύφλεκτη ουσίες, υγρές επιφάνειες όπου μπορεί να πέσει ή να ωθηθεί νερό ή αφήστε το να έρθει σε επαφή με νερό ή άλλο υγρά.

Για να αποφύγετε πιθανή πυρκαγιά, μην εμποδίζετε την εισαγωγή ή την εξαγωγή αέρα με οποιοδήποτε τρόπο. Μην το χρησιμοποιείτε σε μαλακές επιφάνειες, όπως κρεβάτι, όπου Η έξοδος αέρα μπορεί να μπλοκαριστεί.

Σκουπίστε τα ανοίγματα αέρα εάν φράξουν.

Για να το αποσυνδέσετε, τραβήξτε απευθείας το φισ. μην τραβήξετε το καλώδιο τροφοδοσίας.

Μην μοιράζετε την πρίζα με άλλες συσκευές υψηλής ισχύος.

Μην βυθίζετε το καλώδιο, το βύσμα ή οποιοδήποτε μη αφαιρούμενο μέρος της συσκευής σε νερό ή οποιοδήποτε άλλο υγρό, ούτε εκθέστε το ηλεκτρικές συνδέσεις με νερό. Μην χειρίζεστε το στοιχείο με γυμνά ή βρεγμένα χέρια.

Αποσυνδέστε τη συσκευή από την παροχή ρεύματος όταν δεν τη χρησιμοποιείτε

και πριν τον καθαρισμό.

Για να μειώσετε τον κίνδυνο ηλεκτροπληξίας, μην αφαιρείτε τις βίδες. ο υγραντήρας δεν περιέχει εξαρτήματα που μπορούν να επισκευαστούν από το χρήστη. Αποφύγετε την έκθεση στο άμεσο ηλιακό φως και κρατήστε το πάντα μακριά από τοίχους και πηγές θερμότητας όπως σόμπες, καλοριφέρ κ.λπ.

Μην εισάγετε και μην αφήνετε αντικείμενα να εισχωρούν σε κανέναν εξαερισμό ή εξαντλημένο άνοιγμα καθώς αυτό μπορεί να προκαλέσει ηλεκτροπληξία, πυρκαγιά ή ζημιά προϊόντος.

Η συσκευή πρέπει να τοποθετηθεί έτσι ώστε το βύσμα να είναι προσβάσιμο.

Κρατήστε τα υλικά συσκευασίας μακριά από παιδιά,

μπορεί να είναι επικίνδυνα.

Η συσκευή δεν προορίζεται για χρήση από παιδιά κάτω των

ηλικίας 8 ετών. Μπορεί να χρησιμοποιηθεί από παιδιά άνω των 8 ετών, για όσο διάστημα καθώς τους παρέχεται συνεχής επίβλεψη.

Αυτή η συσκευή μπορεί να χρησιμοποιηθεί από παιδιά ηλικίας 8 ετών και άνω και

άτομα με μειωμένες σωματικές, αισθητηριακές ή νοητικές ικανότητες

ή έλλειψη εμπειρίας και γνώσης, εφόσον έχουν

έχει λάβει επίβλεψη ή οδηγίες σχετικά με τη χρήση

της συσκευής με ασφαλή τρόπο και κατανοήστε τους κινδύνους

εμπλεγμένους. Μην αφήνετε τα παιδιά να παίζουν με τη συσκευή.

Επιβλέπετε τα παιδιά, δεν θα παίζουν με το

συσκευή. Η στενή επίβλεψη είναι απαραίτητη όταν η συσκευή

χρησιμοποιείται από ή κοντά σε παιδιά

## **1. ΜΕΡΗ ΚΑΙ ΕΞΑΡΤΗΜΑΤΑ**

Εικ. 1.

1. Κάλυμμα

2. Οθόνη και πίνακας ελέγχου

Εικ. 2.

1. Εμφάνιση

2. On/off

3. Ανεμιστήρας ομίχλης

4. Φως LED

5. Χρονόμετρο

## **2. ΠΡΙΝ ΤΗ ΧΡΗΣΗ**

Βγάλτε το προϊόν από το κουτί.

Αφαιρέστε όλο το υλικό συσκευασίας και αποθηκεύστε το αρχικό κουτί.

Βεβαιωθείτε ότι όλα τα εξαρτήματα και τα εξαρτήματα περιλαμβάνονται και σε καλή κατάσταση. Εάν υπάρχουν ορατά σημάδια

παρατηρούνται ζημιές, επικοινωνήστε αμέσως με την Υπηρεσία Τεχνικής Υποστήριξης.

## **3. ΛΕΙΤΟΥΡΓΙΑ**

Σημείωση: Το ιδανικό επίπεδο σχετικής υγρασίας για την άνεση του ανθρώπου είναι μεταξύ 45 % και 65 %. Υπέρβαση

Η υγρασία εμφανίζεται με τη μορφή συμπύκνωσης σε κρύες επιφάνειες ή κρύους τοίχους στο δωμάτιο. Προς την

μετρήστε σωστά την υγρασία του δωματίου, χρησιμοποιήστε υγρόμετρο.

Σχετική υγρασία σε διαφορετικά περιβάλλοντα κατάλληλα για ανθρώπους:

Υπνοδωμάτιο, σαλόνι: 45-65 % RH

Δωμάτιο ασθενούς: 40-55 % RH

Δωμάτιο με υπολογιστή, πειραματικός εξοπλισμός: 45-60 % RH

Δωμάτιο με πιάνο: 40-60 % RH

Μουσείο, εκθεσιακός χώρος και βιβλιοθήκη: 40-50 % RH

Τοποθετήστε τη συσκευή σε μια επίπεδη επιφάνεια.

Αφαιρέστε το κάλυμμα και γεμίστε το δοχείο νερού. Μην υπερβαίνετε την ένδειξη μέγιστης στάθμης στο

Δεξαμενή. Επανατοποθετήστε το κάλυμμα.

Πατήστε το κουμπί On/Off στον πίνακα ελέγχου για να ενεργοποιήσετε τη συσκευή. Στην οθόνη θα εμφανιστεί το

θερμοκρασία δωματίου σε °C και η τρέχουσα σχετική υγρασία αέρα σε %.

Πατήστε το κουμπί ομίχλης για να επιλέξετε το επιθυμητό επίπεδο ισχύος ομίχλης.

Πατήστε το κουμπί του χρονοδιακόπτη για να επιλέξετε τον επιθυμητό χρόνο λειτουργίας: 2, 4, 6 ή 8 ώρες.

Πατήστε το κουμπί LED για να ανάψετε το φως του προϊόντος.

Εάν η συσκευή δεν πρόκειται να χρησιμοποιηθεί για κάποιο χρονικό διάστημα, αδειάστε τη δεξαμενή. Για να το κάνετε αυτό, πάρτε το κάλυμμα

απενεργοποιήστε, γείρετε το προϊόν (δεξαμενή και βάση μαζί) και ρίξτε όλο το νερό έξω.

Εικ. 4.

Προειδοποίηση: Μην υπερβαίνετε την ένδειξη μέγιστης στάθμης νερού όταν προσθέτετε νερό: 3,2L.

Τηλεχειριστήριο

Όλες οι λειτουργίες μπορούν να χειριστούν από το τηλεχειριστήριο.

Εικ. 3.

1. Κουμπί φωτός LED

2. Ρύθμιση υγρασίας

3. Μείωση χρόνου

4. Αύξηση χρόνου

5. Κουμπί ενεργοποίησης/απενεργοποίησης

4. ΚΑΘΑΡΙΣΜΟΣ ΚΑΙ ΣΥΝΤΗΡΗΣΗ

Χρησιμοποιήστε ένα μαλακό, υγρό πανί για να καθαρίσετε την επιφάνεια της συσκευής.

Μην χρησιμοποιείτε απορρυπαντικό, επιθέματα καθαρισμού, πανιά επεξεργασμένα με

χημικά, βενζίνη, βενζίνη, οινόπνευμα,

διαλυτικό ή άλλους διαλύτες, καθώς μπορεί να χαράξουν και να καταστρέψουν τη δεξαμενή

και να προκαλέσουν νερό

διαρροή.

Μην βυθίζετε το προϊόν σε νερό ή οποιοδήποτε άλλο υγρό.

Εάν δημιουργηθεί άλατα λόγω της χρήσης σκληρού νερού, συνιστάται:

Χρησιμοποιήστε κρύο βραστό νερό ή απεσταγμένο νερό.

Αλλάζετε το νερό στο δοχείο νερού πιο συχνά για να το διατηρείτε φρέσκο.

Φροντίστε να ρίξετε νερό από τη δεξαμενή νερού και να στεγνώσετε τη λεκάνη νερού πριν την αποθηκεύσετε

αχρησιμοποίητο για μεγάλο χρονικό διάστημα.

Καθαρίστε ολόκληρο τον υγραντήρα και βεβαιωθείτε ότι όλα τα μέρη του υγραντήρα έχουν στεγνώσει εντελώς

εάν υποτίθεται ότι θα μείνει αχρησιμοποίητο για μεγάλο χρονικό διάστημα.

## **6. ΤΕΧΝΙΚΕΣ ΠΡΟΔΙΑΓΡΑΦΕΣ**

Αναφορά προϊόντος: 05631

Προϊόν: BreezeCare 2600 Light Smart

100-240V 50/60 Hz

Ισχύς ύγρανσης: 25 W

Χωρητικότητα δοχείου νερού: 3,2L

## **7. ΑΠΟΡΡΙΨΗ ΠΑΛΑΙΩΝ ΗΛΕΚΤΡΙΚΩΝ ΣΥΣΚΕΥΩΝ**

Η ευρωπαϊκή οδηγία 2012/19/ΕΕ για τα απόβλητα ηλεκτρικών και ηλεκτρονικών Εξοπλισμός (ΑΗΗΕ), καθορίζει ότι οι παλιές οικιακές ηλεκτρικές συσκευές πρέπει να μην απορρίπτεται μαζί με τα κανονικά αδιαχώριστα αστικά απορρίμματα. Παλαιός Οι συσκευές πρέπει να συλλέγονται ξεχωριστά, προκειμένου να βελτιστοποιηθεί η ανάκτηση

και την ανακύκλωση των υλικών που περιέχουν και μειώνουν τις επιπτώσεις στα την ανθρώπινη υγεία και το περιβάλλον.

Το διαγραμμένο σύμβολο "Κάδος με τροχούς" στο προϊόν σας υπενθυμίζει την υποχρέωσή σας

απορρίψτε σωστά τη συσκευή. Εάν το προϊόν έχει ενσωματωμένη μπαταρία ή χρησιμοποιεί μπαταρίες,

πρέπει να αφαιρεθεί από τη συσκευή και να απορριφθεί κατάλληλα.

Οι καταναλωτές πρέπει να επικοινωνήσουν με τις τοπικές αρχές ή τον πωλητή λιανικής τους για πληροφορίες σχετικά με το

σωστή απόρριψη των παλιών συσκευών ή/και των μπαταριών τους.

## **8. ΤΕΧΝΙΚΗ ΥΠΟΣΤΗΡΙΞΗ ΚΑΙ ΕΓΓΥΗΣΗ**

Αυτό το προϊόν είναι υπό εγγύηση για 2 χρόνια από την ημερομηνία αγοράς, όσο η απόδειξη

της αγοράς έχει υποβληθεί, το προϊόν είναι σε άριστη φυσική κατάσταση και έχει δοθεί σωστή χρήση, όπως εξηγείται σε αυτό το εγχειρίδιο οδηγιών.

Η εγγύηση δεν καλύπτει τις ακόλουθες περιπτώσεις:

Το προϊόν έχει χρησιμοποιηθεί για σκοπούς διαφορετικούς από αυτούς που προορίζονται για αυτό, έχει χρησιμοποιηθεί κατάχρηση, ξυλοδαρμό,

εκτεθειμένο σε υγρασία, βυθισμένο σε υγρές ή διαβρωτικές ουσίες, καθώς και σε οποιοδήποτε άλλο σφάλμα

που αποδίδεται στον πελάτη.

Το προϊόν έχει αποσυναρμολογηθεί, τροποποιηθεί ή επισκευαστεί από άτομα, μη εξουσιοδοτημένα από το

επίσημη Υπηρεσία Τεχνικής Υποστήριξης της Cecotec.

Βλάβες που προέρχονται από τη φυσιολογική φθορά των εξαρτημάτων του, λόγω χρήσης.

Η υπηρεσία εγγύησης καλύπτει κάθε κατασκευαστικό ελάττωμα της συσκευής σας για 2 χρόνια,

βάσει της ισχύουσας νομοθεσίας, πλην των αναλώσιμων ανταλλακτικών. Σε περίπτωση κακής χρήσης, η εγγύηση

δεν θα ισχύει.

Εάν οποιαδήποτε στιγμή εντοπίσετε οποιοδήποτε πρόβλημα με το προϊόν σας ή έχετε οποιαδήποτε αμφιβολία, μην το κάνετε

διστάσετε να επικοινωνήσετε με την υπηρεσία τεχνικής υποστήριξης της Cecotec στο +34 963 210 728.

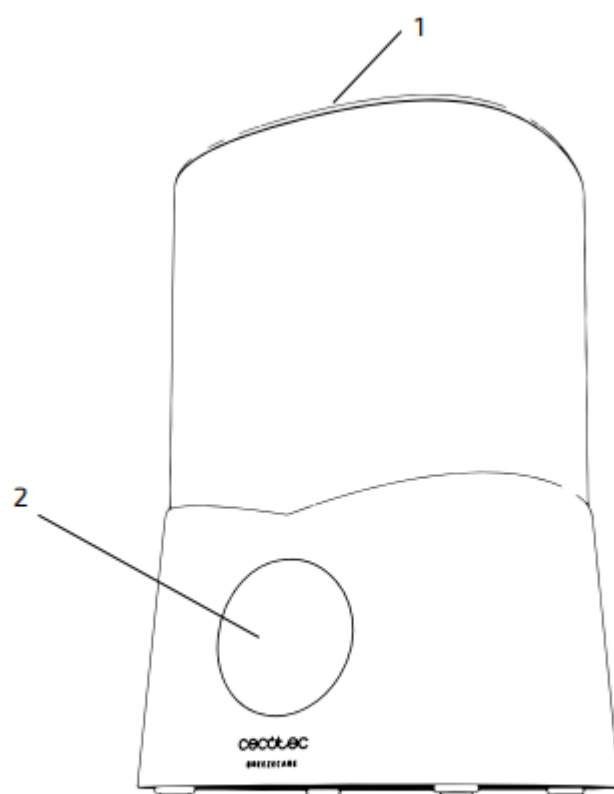


Fig./Img./Abb./Afb./ Rys./Obr. 1

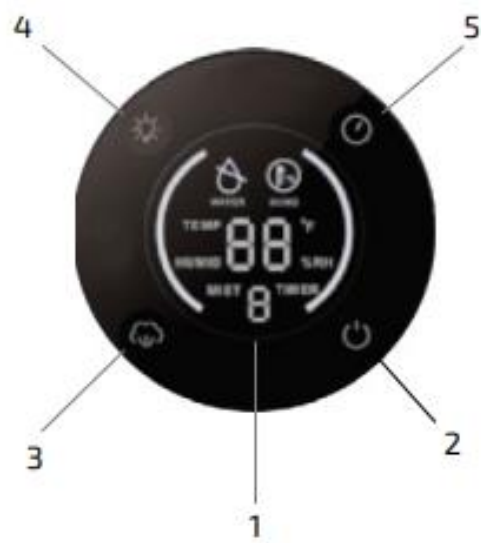


Fig./Img./Abb./Afb./ Rys./Obr. 2



Fig./Img./Abb./Afb./ Rys./Obr. 3

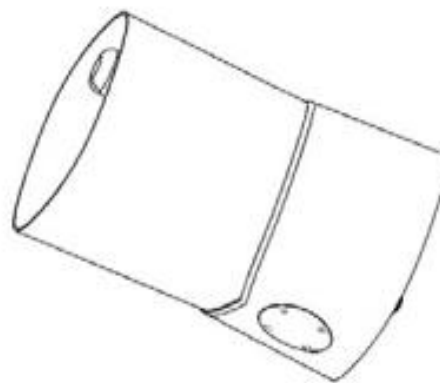


Fig./Img./Abb./Afb./ Rys./Obr. 4