

VEVOR[®]
TOUGH TOOLS, HALF PRICE

YENBGHZ000000001V0



Οριζόντιος Επιτοίχιος Σταθμός Αλλαγής Πάνας

Δ Προειδοποίηση

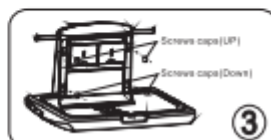
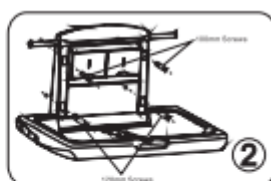
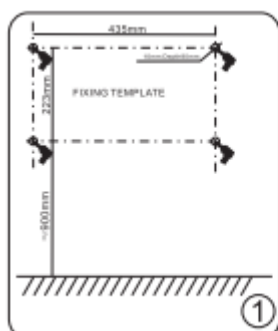
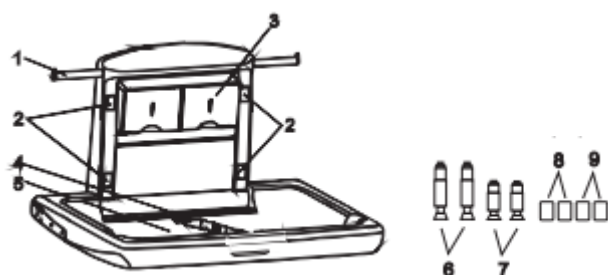
1. Μην αφήνετε τα παιδιά χωρίς επίβλεψη, **μην τα αφήνετε ποτέ μόνα τους.**
2. Προσέχετε το μωρό για να αποφύγετε σοβαρούς τραυματισμούς από **πτώση ή ολίσθηση.**
3. **Χρησιμοποιείτε πάντα** τη ζώνη ασφαλείας κατά τη χρήση.
4. **Τα παιδιά δεν επιτρέπεται** να κρέμονται από τη μονάδα για να αποφευχθεί η πτώση.
5. **Σχεδιασμένο αποκλειστικά για βρέφη** έως 3 ετών και με βάρος μικρότερο από 20 κιλά.
6. Σχεδιασμένο για τη φροντίδα του μωρού, **απαγορεύεται αυστηρά** η χρήση του ως κρεβάτι βρεφών.

Χαρακτηριστικά Προϊόντος

1. **Εύκολη χρήση και υγιεινή**
 - Η μονάδα είναι κατασκευασμένη από **αντιβακτηριακό HDPE**, που βοηθά στη μείωση του κινδύνου **διασταυρούμενης μόλυνσης.**
 - Μπορεί να τοποθετηθεί **μια απορροφητική επένδυση ή κουβέρτα** μεταξύ του παιδιού και του τραπέζιου αλλαγής.
2. **Εύκολο άνοιγμα και κλείσιμο, εξοικονόμηση χώρου**
 - **Αναδιπλούμενος σχεδιασμός** για **βελτιστοποίηση χώρου**, κλείνοντας το τραπέζι όταν δεν χρησιμοποιείται.
3. **Ενσωματωμένη θήκη για χαρτί και γάντζοι**
 - Η μονάδα διαθέτει **ενσωματωμένη θήκη χαρτιού** για εύκολη πρόσβαση σε χαρτομάντιλα και **γάντζους** και στις δύο πλευρές για να κρεμάτε την **τσάντα αλλαξιέρας** ή την **προσωπική σας τσάντα.**
4. **Ασφαλής χρήση**
 - **Ρυθμιζόμενη ζώνη ασφαλείας** για τη **μέγιστη προστασία** του μωρού.
5. **Εφαρμογές προϊόντος**
 - Η μονάδα μπορεί να χρησιμοποιηθεί σε **νοσοκομεία, εστιατόρια, ξενοδοχεία, εμπορικά κέντρα, σταθμούς, αεροδρόμια, οικογενειακούς και δημόσιους χώρους.**

Λίστα εξαρτημάτων

1. Γάντζοι
2. Οπές στερέωσης
3. Θήκη για χαρτί
4. Ζώνη ασφαλείας
5. Τραπέζι
6. Βίδες 120mm
7. Βίδες 100mm
8. Καλύμματα βιδών (πάνω)
9. Καλύμματα βιδών (κάτω)



Τρόπος Χρήσης



1. Ξεδιπλώστε τη μονάδα όπως φαίνεται στη δεξιά εικόνα.
2. Πάρτε ένα απορροφητικό κάλυμμα από τη θήκη χαρτιού και τοποθετήστε το πάνω στο τραπέζι.
3. Τοποθετήστε το παιδί στο κέντρο του τραπεζιού αλλαγής και ασφαλίστε τις άκρες της ζώνης ασφαλείας.
4. Πετάξτε το κάλυμμα στον κάδο απορριμμάτων και διπλώστε το τραπέζι.



Όροι Εγγύησης

1. **Διάρκεια εγγύησης:** 1 έτος.
2. Η εγγύηση τίθεται σε ισχύ από την ημερομηνία αγοράς της συσκευής.
3. Κατά τη διάρκεια της εγγύησης, οι καταναλωτές μπορούν να επισκεφθούν το σημείο αγοράς για **δωρεάν επισκευή ή αντικατάσταση** της συσκευής, εφόσον προσκομίσουν τα **αρχικά τιμολόγια** και τη **σφραγισμένη κάρτα ποιοτικού ελέγχου** από τον αντιπρόσωπο, σε περίπτωση που το προϊόν παρουσιάσει εργοστασιακό πρόβλημα.
4. **Η εγγύηση δεν καλύπτει τα εξής:**
 - (1) Κακή χρήση, αποσυναρμολόγηση, τροποποίηση ή επισκευή από μη εξουσιοδοτημένο τεχνικό προσωπικό.
 - (2) Ζημιές που προκλήθηκαν από **φωτιά, σεισμούς, κεραυνούς ή άλλες φυσικές καταστροφές.**
 - (3) Ζημιές που προκλήθηκαν από **ατυχήματα ή μη σωστή εγκατάσταση σύμφωνα με τις οδηγίες.**
 - (4) Μη προσκόμιση **επίσημης απόδειξης αγοράς ή κάρτας ποιοτικού ελέγχου.**
5. Μετά τη λήξη της εγγύησης ή αν η επισκευή δεν είναι δωρεάν, η εταιρεία παραμένει **δεσμευμένη στην παροχή υποστήριξης.**