



400-010PK / 400-014



Πτυσσόμενη Μπανιέρα Μωρού



ΠΡΟΕΙΔΟΠΟΙΗΣΗ – ΚΙΝΔΥΝΟΣ ΠΝΙΓΜΟΥ

- "Παιδιά έχουν πνιγεί κατά τη διάρκεια του μπάνιου"
- "Τα παιδιά μπορούν να πνιγούν σε μόλις 2 εκ. νερού σε πολύ σύντομο χρονικό διάστημα"
- "Πάντα μείνετε σε επαφή με το παιδί σας κατά τη διάρκεια του μπάνιου"
- "Ποτέ μην αφήνετε το μωρό σας χωρίς επίβλεψη στην μπανιέρα, ακόμη και για λίγες στιγμές. Αν χρειαστεί να φύγετε από το δωμάτιο, πάρτε το μωρό μαζί σας"
- Τα βρέφη και τα μικρά παιδιά διατρέχουν κίνδυνο πνιγμού όταν λούζονται.
- Μην χρησιμοποιείτε αυτό το προϊόν σε υπερυψωμένη επιφάνεια που δεν προορίζεται για αυτό το προϊόν.
- Για να αποφύγετε το ζεμάτισμα από ζεστό νερό, τοποθετήστε το προϊόν με τέτοιο τρόπο ώστε να αποτρέψετε το παιδί από το να φτάσει την πηγή ζεστού νερού.
- Πάντα ελέγχετε τη θερμοκρασία του νερού πριν λούσετε το παιδί.
- Πάντα ελέγχετε τη σταθερότητα του προϊόντος πριν από τη χρήση.
- Μην χρησιμοποιείτε το προϊόν αν κάποιο από τα εξαρτήματα είναι σπασμένο ή λείπει.
- Μην χρησιμοποιείτε ανταλλακτικά ή αξεσουάρ διαφορετικά από αυτά που έχουν εγκριθεί από τον κατασκευαστή.
- Καθαρισμός και συντήρηση: Χρησιμοποιήστε ήπιο σαπούνι ή απορρυπαντικό για τον καθαρισμό.
- Πάντα βεβαιωθείτε ότι οι βεντούζες είναι καλά κολλημένες στην μπανιέρα.

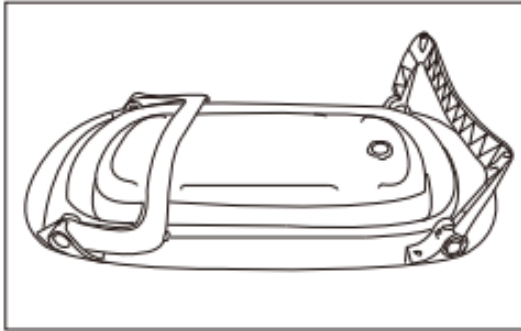
Μόνο για βοηθήματα μπάνιου που δεν είναι αυτόνομα:

- Χρησιμοποιήστε αυτό το προϊόν μόνο σε συμβατή παιδική μπανιέρα.
- Πάντα ελέγχετε τη σύνδεση και τη σταθερότητα του μη αυτόνομου βοηθήματος μπάνιου που προσαρτάται στην μπανιέρα.

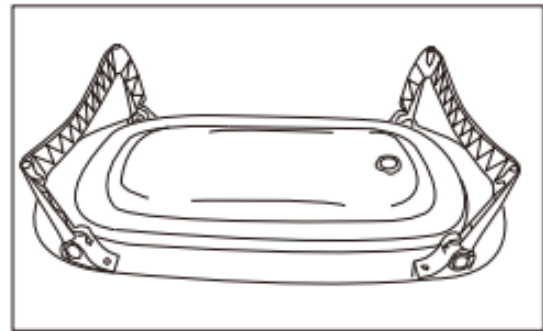
Μόνο για μη αυτόνομα καθίσματα μπάνιου:

- Αυτή η λειτουργία μπορεί να χρησιμοποιηθεί μόνο όταν το παιδί σας είναι σε θέση να καθίσει μόνο του και μέχρι το παιδί σας να προσπαθήσει να σηκωθεί μόνο του.

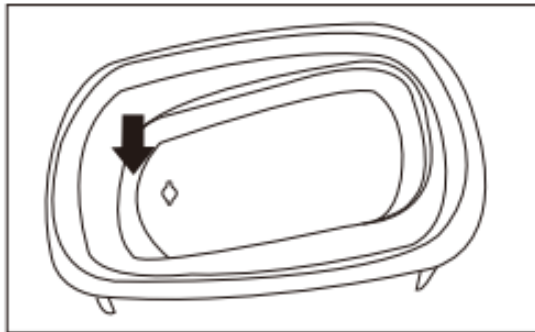
How to open the bathtub



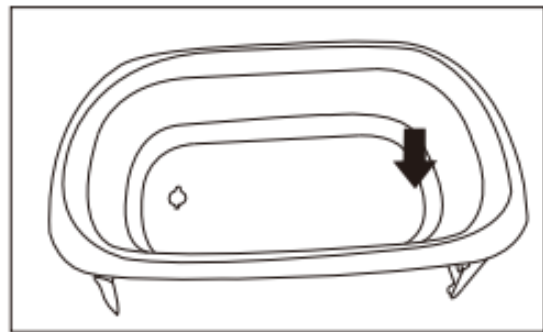
① Press button on the feet to open two feet



② When all feet unfold ,then adjust it to fit to floor



③ Please press one side of bathtub ,no need to flap

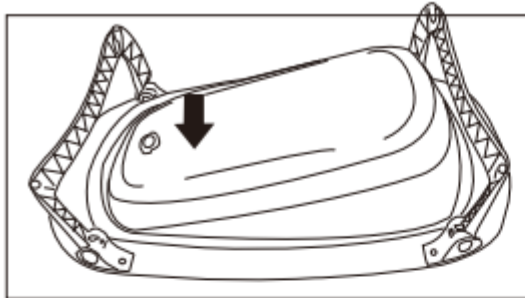


④ Please press the other side of bath tub to finish the unfolding step

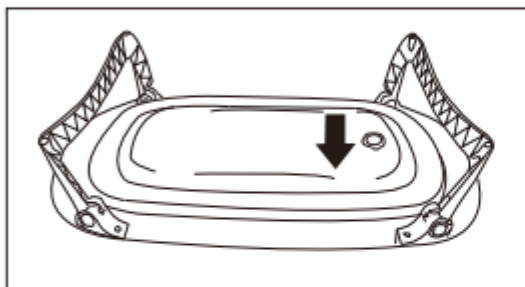
Πώς να ανοίξετε την μπανιέρα

1. Πατήστε το κουμπί στα πόδια για να ανοίξετε τα δύο πόδια.
2. Όταν ξεδιπλωθούν όλα τα πόδια, προσαρμόστε το ώστε να εφαρμόζει στο πάτωμα.
3. Πατήστε τη μία πλευρά της μπανιέρας, δεν χρειάζεται να τη χτυπήσετε.
4. Πατήστε την άλλη πλευρά της μπανιέρας για να ολοκληρώσετε το άνοιγμα.

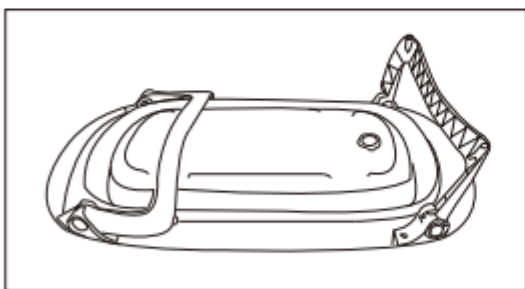
How to closed the bathtub




① Please in turn the bathtub, press one side of bathtub



② Press to another side of bathtub



③ Press to feets of bathtub



④ Finish

Πώς να κλείσετε την μπανιέρα

1. Αναποδογυρίστε την μπανιέρα και πατήστε τη μία πλευρά της μπανιέρας.
2. Πατήστε την άλλη πλευρά της μπανιέρας.
3. Πατήστε τα πόδια της μπανιέρας.
4. Τέλος.